

O REGISTRO NA CVM NÃO IMPLICA QUALQUER APRECIÇÃO SOBRE A COMPANHIA, SENDO OS SEUS ADMINISTRADORES RESPONSÁVEIS PELA VERACIDADE DAS INFORMAÇÕES PRESTADAS.

01.01 - IDENTIFICAÇÃO

1 - CÓDIGO CVM 02068-0	2 - DENOMINAÇÃO SOCIAL BANCO SOFISA S.A.	3 - CNPJ 60.889.128/0001-80
4 - NIRE 35300100638		

01.02 - SEDE

1 - ENDEREÇO COMPLETO Alameda Santos, 1496		2 - BAIRRO OU DISTRITO Cerqueira César		
3 - CEP 01418-000	4 - MUNICÍPIO São Paulo		5 - UF SP	
6 - DDD 011	7 - TELEFONE 3176-5500	8 - TELEFONE -	9 - TELEFONE -	10 - TELEX
11 - DDD 011	12 - FAX 3176-5800	13 - FAX -	14 - FAX -	
15 - E-MAIL sofisa@sofisa.com.br				

01.03 - DIRETOR DE RELAÇÕES COM INVESTIDORES (Endereço para Correspondência com a Companhia)

1 - NOME Gilberto Maktas Meiches				
2 - ENDEREÇO COMPLETO Alameda Santos, 1496, 10º andar			3 - BAIRRO OU DISTRITO Cerqueira Cesar	
4 - CEP 01418-000	5 - MUNICÍPIO São Paulo			6 - UF SP
7 - DDD 011	8 - TELEFONE 3176-5855	9 - TELEFONE -	10 - TELEFONE -	11 - TELEX
12 - DDD 011	13 - FAX 3176-5800	14 - FAX -	15 - FAX -	
16 - E-MAIL gilberto@sofisa.com.br				

01.04 - REFERÊNCIA / AUDITOR

EXERCÍCIO	1 - DATA DE INÍCIO DO EXERCÍCIO SOCIAL	2 - DATA DE TÉRMINO DO EXERCÍCIO SOCIAL
1 - Último	01/01/2008	31/12/2008
2 - Penúltimo	01/01/2007	31/12/2007
3 - Antepenúltimo	01/01/2006	31/12/2006
4 - NOME/RAZÃO SOCIAL DO AUDITOR Terco Grant Thornton Auditores Independentes		5 - CÓDIGO CVM 00635-1
6 - NOME DO RESPONSÁVEL TÉCNICO Luiz Cláudio Fontes		7 - CPF DO RESP. TÉCNICO 331.194.577-87

01.01 - IDENTIFICAÇÃO

1 - CÓDIGO CVM 02068-0	2 - DENOMINAÇÃO SOCIAL BANCO SOFISA S.A.	3 - CNPJ 60.889.128/0001-80
---------------------------	---	--------------------------------

01.05 - COMPOSIÇÃO DO CAPITAL SOCIAL

Número de Ações (Unidades)	1 31/12/2008	2 31/12/2007	3 31/12/2006
Do Capital Integralizado			
1 - Ordinárias	97.140.150	97.140.150	244.902.000
2 - Preferenciais	50.546.438	54.510.438	0
3 - Total	147.686.588	151.650.588	244.902.000
Em Tesouraria			
4 - Ordinárias	0	0	0
5 - Preferenciais	3.731.900	827.700	0
6 - Total	3.731.900	827.700	0

01.06 - CARACTERÍSTICAS DA EMPRESA

1 - TIPO DE EMPRESA Instituição Financeira
2 - TIPO DE SITUAÇÃO Operacional
3 - NATUREZA DO CONTROLE ACIONÁRIO Privada Nacional
4 - CÓDIGO ATIVIDADE 1240 - Bancos
5 - ATIVIDADE PRINCIPAL Banco Múltiplo com Carteiras Comercial, Crédito, Financiamento e Investimento, Câmbio e Arrendamento Mercantil.
6 - TIPO DE CONSOLIDADO Total

01.07 - SOCIEDADES NÃO INCLUÍDAS NAS DEMONSTRAÇÕES FINANCEIRAS CONSOLIDADAS

1 - ÍTEM	2 - CNPJ	3 - DENOMINAÇÃO SOCIAL
----------	----------	------------------------

01.08 - PROVENTOS EM DINHEIRO

1 - ÍTEM	2 - EVENTO	3 - APROVAÇÃO	4 - PROVENTO	5 - INÍCIO PGTO.	6 - ESPÉCIE E CLASSE DE AÇÃO	7 - VALOR DO PROVENTO P/ AÇÃO
----------	------------	---------------	--------------	------------------	------------------------------	-------------------------------

01.09 - DIRETOR DE RELAÇÕES COM INVESTIDORES

1 - DATA 02/03/2009	2 - ASSINATURA
------------------------	----------------

01.01 - IDENTIFICAÇÃO

1 - CÓDIGO CVM	2 - DENOMINAÇÃO SOCIAL	3 - CNPJ
02068-0	BANCO SOFISA S.A.	60.889.128/0001-80

02.01 - BALANÇO PATRIMONIAL ATIVO (Reais Mil)

1 - CÓDIGO	2 - DESCRIÇÃO	3 - 31/12/2008	4 - 31/12/2007	5 - 31/12/2006
1	Ativo Total	4.438.636	4.014.413	1.806.343
1.01	Ativo Circulante	2.295.084	2.388.693	1.525.140
1.01.01	Disponibilidades	8.123	808	11.698
1.01.02	Aplicações Interfinanceiras de Liquidez	355.672	495.739	280.018
1.01.02.01	Aplicações no Mercado Aberto	332.999	244.323	164.089
1.01.02.02	Aplicações em Depósitos Interfinanceiros	21.248	246.999	114.759
1.01.02.03	Aplicações em moedas estrangeiras	1.425	4.417	1.170
1.01.03	Títulos e Valores Mobiliários	238.537	225.134	416.868
1.01.03.01	Carteira própria	169.409	168.927	277.062
1.01.03.02	Viculados a Compromissos de Recompra	0	0	137.151
1.01.03.03	Vinculados a Prestação de Garantias	29.857	33.433	2.655
1.01.03.04	Instrumentos Financeiros Derivativos	39.271	37	0
1.01.03.05	Vínculos ao Banco Central	0	22.737	0
1.01.04	Relações Interfinanceiras	24.591	112.874	14.391
1.01.04.01	Depósitos no Banco Central	13.267	112.822	14.367
1.01.04.02	Correspondentes	11.324	52	24
1.01.05	Relações Interdependências	0	0	0
1.01.06	Operações de Crédito	1.264.879	1.336.834	784.081
1.01.06.01	Setor Público	26.759	28.324	13.469
1.01.06.02	Setor Privado	1.259.690	1.328.023	790.277
1.01.06.03	Provisão p/ Op. de Crédito liq.duvidosos	(21.570)	(19.513)	(19.665)
1.01.07	Operações de Arrendamento Mercantil	215.964	138.019	429
1.01.07.01	Arrendamentos a Receber - Setor Privado	224.831	140.998	437
1.01.07.02	Rendas a Apror. Receber	0	0	0
1.01.07.03	Prov. Créd. Arrend.Liq.Duvidosa	(8.867)	(2.979)	(8)
1.01.08	Outros Créditos	157.126	69.257	17.415
1.01.08.01	Carteira de Câmbio	64.215	42.896	9.673
1.01.08.02	Rendas a Receber	4.385	3.279	66
1.01.08.03	Negociação e Intermediação de valores	5.237	10	93
1.01.08.04	Devedores p/compra Vlrs Bens	0	0	700
1.01.08.05	Impostos de Renda a Compensar	0	0	3.803
1.01.08.06	CSLL a Compensar	0	0	2.189
1.01.08.07	Diversos	83.824	23.708	1.243
1.01.08.08	Provisão outros créditos de Liq. Duv.	(535)	(636)	(352)
1.01.09	Outros Valores e Bens	30.192	10.028	240
1.01.09.01	Outros Valores e Bens	9.640	183	183
1.01.09.02	Despesas Antecipadas	20.552	9.845	57
1.02	Ativo Realizável a Longo Prazo	1.601.727	1.108.924	180.540
1.02.01	Aplicações Interfinanceiras de Liquidez	2.046	0	0
1.02.02	Títulos e Valores Mobiliários	468.575	281.141	66.695
1.02.02.01	Carteira Própria	238.777	259.528	43.069

01.01 - IDENTIFICAÇÃO

1 - CÓDIGO CVM	2 - DENOMINAÇÃO SOCIAL	3 - CNPJ
02068-0	BANCO SOFISA S.A.	60.889.128/0001-80

02.01 - BALANÇO PATRIMONIAL ATIVO (Reais Mil)

1 - CÓDIGO	2 - DESCRIÇÃO	3 -31/12/2008	4 -31/12/2007	5 -31/12/2006
1.02.02.02	Vinculados a Prest. Garantias	40.982	965	22.055
1.02.02.03	Instrumentos Financeiros Derivativos	176.007	587	1.571
1.02.02.04	Vinculados a Compromisso de Recompra	12.809	20.061	0
1.02.03	Relações Interfinanceiras	0	0	0
1.02.04	Relações Interdependências	0	0	0
1.02.05	Operações de Crédito	567.706	437.093	101.351
1.02.05.01	Setor Público	42.319	45.691	19.122
1.02.05.02	Setor Privado	525.387	391.402	82.229
1.02.06	Operações de Arrendamento Mercantil	401.115	334.892	367
1.02.06.01	Oper. Arrend. a Receber - Setor Privado	401.115	334.892	367
1.02.06.02	Prov.Créd.Arrend.Mercantil Liq.Duvidosa	0	0	0
1.02.06.03	Rendas a Apropr. Arrend. Mercantil	0	0	0
1.02.07	Outros Créditos	104.433	25.718	12.127
1.02.07.01	Créditos Tributários	0	0	7.457
1.02.07.02	Devedores p/ Dep. em Garantia	0	0	2.667
1.02.07.03	INSS a Compensar	0	0	1.214
1.02.07.04	Diversos	96.596	17.910	789
1.02.07.05	Carteira de Câmbio	0	11	0
1.02.07.06	Rendas a Receber	7.837	7.797	0
1.02.08	Outros Valores e Bens	57.852	30.080	0
1.02.08.01	Despesas Antecipadas	57.852	30.080	0
1.03	Ativo Permanente	541.825	516.796	100.663
1.03.01	Investimentos	528.297	507.857	93.039
1.03.01.01	Dependências no Exterior	0	0	0
1.03.01.02	Participações em Controladas	527.204	506.817	92.241
1.03.01.02.01	no País	491.304	476.042	54.856
1.03.01.02.02	no Exterior	35.900	30.775	37.385
1.03.01.03	Participações em Coligadas e Equiparadas	0	0	0
1.03.01.04	Outros Investimentos	1.142	1.089	847
1.03.01.04.01	Outros	0	0	847
1.03.01.05	Provisão para Perdas	(49)	(49)	(49)
1.03.02	Imobilizado de Uso	7.439	7.202	6.123
1.03.02.01	Imóveis de Uso	3.286	1.574	1.574
1.03.02.02	Reavaliação de Imóveis de Uso	0	1.712	1.712
1.03.02.03	Imobilizações em Curso	131	0	0
1.03.02.04	Outras Imobilizações de Uso	8.708	10.867	9.085
1.03.02.05	Depreciações Acumuladas	(4.686)	(6.951)	(6.248)
1.03.03	Imobilizado de Arrendamento	0	0	0
1.03.03.01	Bens Arrendados	0	0	0
1.03.03.02	Superviniência de Depreciações	0	0	0
1.03.03.03	Depreciações Acumuladas	0	0	0

01.01 - IDENTIFICAÇÃO

1 - CÓDIGO CVM 02068-0	2 - DENOMINAÇÃO SOCIAL BANCO SOFISA S.A.	3 - CNPJ 60.889.128/0001-80
---------------------------	---	--------------------------------

02.01 - BALANÇO PATRIMONIAL ATIVO (Reais Mil)

1 - CÓDIGO	2 - DESCRIÇÃO	3 -31/12/2008	4 -31/12/2007	5 -31/12/2006
1.03.04	Intangível	0	0	0
1.03.04.01	Intangível	0	0	0
1.03.05	Diferido	6.089	1.737	1.501
1.03.05.01	Gastos com Organização e Expansão	8.944	3.737	3.016
1.03.05.02	Amortização Acumulada	(2.855)	(2.000)	(1.515)

01.01 - IDENTIFICAÇÃO

1 - CÓDIGO CVM	2 - DENOMINAÇÃO SOCIAL	3 - CNPJ
02068-0	BANCO SOFISA S.A.	60.889.128/0001-80

02.02 - BALANÇO PATRIMONIAL PASSIVO (Reais Mil)

1 - CÓDIGO	2 - DESCRIÇÃO	3 - 31/12/2008	4 - 31/12/2007	5 - 31/12/2006
2	Passivo Total	4.438.636	4.014.413	1.806.343
2.01	Passivo Circulante	1.698.554	2.352.607	1.214.840
2.01.01	Depósitos	1.101.823	2.167.902	1.025.530
2.01.01.01	Depósitos à Vista	64.085	144.787	98.451
2.01.01.02	Depósitos Interfinanceiros	440.604	528.186	107.994
2.01.01.03	Depósitos a Prazo	597.070	1.494.928	819.065
2.01.01.04	Depósitos para Investimentos	64	1	20
2.01.02	Captações no Mercado Aberto	12.612	19.897	137.130
2.01.02.01	Carteira Própria	12.612	19.897	137.130
2.01.03	Recursos de Aceites e Emissão de Títulos	52.907	0	22.612
2.01.03.01	Recursos de Letras Imobiliárias	52.907	0	22.612
2.01.04	Relações Interfinanceiras	980	1.626	247
2.01.04.01	Recebimentos e pagamentos a Liquidar	980	0	247
2.01.05	Relações Interdependências	0	0	0
2.01.06	Obrigações por Empréstimos	104.640	55.028	3.868
2.01.06.01	Empréstimos no Exterior	104.640	55.028	3.868
2.01.07	Obrigações por Repasse do País	25.262	11.132	4.713
2.01.07.01	Obrigações por Repasses - BNDES	5.544	3.763	3.637
2.01.07.02	Obrigações por Repasses - FINAME	19.718	7.369	1.076
2.01.08	Obrigações por Repasse do Exterior	129.204	3.546	0
2.01.09	Outras Obrigações	271.126	93.476	20.740
2.01.09.01	Instrumentos Financeiros Derivativos	5.625	464	1.591
2.01.09.02	Cobrança e Arrecadação de Tributos	367	614	284
2.01.09.03	Carteira de Câmbio	33.193	12.698	1.665
2.01.09.04	Fiscais e Previdenciárias	7.485	7.773	6.215
2.01.09.05	Negociação e Intermediação de Valores	1.188	4.471	7.360
2.01.09.06	Diversas	188.418	49.938	3.625
2.01.09.07	Sociais e Estatutárias	34.850	17.518	0
2.02	Passivo Exigível a Longo Prazo	1.881.459	806.988	272.804
2.02.01	Depósitos	362.303	676.617	211.388
2.02.01.01	Depósitos a prazo	343.457	676.617	211.388
2.02.01.02	Depósitos Interfinanceiros	18.846	0	0
2.02.02	Captações no Mercado Aberto	0	0	0
2.02.03	Recursos de Aceites e Emissão de Títulos	453	0	42.744
2.02.03.01	Obrigações por TVM no Exterior	453	0	42.744
2.02.04	Relações Interfinanceiras	0	0	0
2.02.05	Relações Interdependências	0	0	0
2.02.06	Obrigações por Empréstimos	288.713	0	0
2.02.06.01	Empréstimos no Exterior	288.713	0	0
2.02.07	Obrigações por Repasse do País	49.558	17.203	2.236
2.02.07.01	Obrigações por repasses - BNDES	6.395	820	411

01.01 - IDENTIFICAÇÃO

1 - CÓDIGO CVM	2 - DENOMINAÇÃO SOCIAL	3 - CNPJ
02068-0	BANCO SOFISA S.A.	60.889.128/0001-80

02.02 - BALANÇO PATRIMONIAL PASSIVO (Reais Mil)

1 - CÓDIGO	2 - DESCRIÇÃO	3 -31/12/2008	4 -31/12/2007	5 -31/12/2006
2.02.07.02	Obrigações por Repasses - FINAME	43.163	16.383	1.825
2.02.08	Obrigações por Repasse do Exterior	431.635	77.918	0
2.02.09	Outras Obrigações	748.797	35.250	16.436
2.02.09.01	Instrumentos Financeiros Derivativos	7.194	0	0
2.02.09.02	Fiscais e Previdenciárias	75.321	20.400	8.439
2.02.09.03	Diversas	666.282	14.850	7.997
2.03	Resultados de Exercícios Futuros	60	587	126
2.05	Patrimônio Líquido	858.563	854.231	318.573
2.05.01	Capital Social Realizado	685.690	685.690	188.354
2.05.01.01	De Domiciliados no País	685.690	685.690	188.354
2.05.01.02	De Domiciliados no Exterior	0	0	0
2.05.02	Reservas de Capital	548	485	243
2.05.02.01	Reservas de Capital	548	485	243
2.05.03	Reservas de Reavaliação	1.075	24.227	24.869
2.05.03.01	Ativos Próprios	0	0	1.712
2.05.03.02	Controladas/Coligadas e Equiparadas	0	0	23.157
2.05.04	Reservas de Lucro	179.851	149.031	105.107
2.05.04.01	Legal	18.846	14.936	11.154
2.05.04.02	Estatutária	51.597	51.597	0
2.05.04.03	Para Contingências	0	0	0
2.05.04.04	De Lucros a Realizar	0	0	0
2.05.04.05	Retenção de Lucros	0	0	0
2.05.04.06	Especial p/ Dividendos Não Distribuídos	0	0	0
2.05.04.07	Outras Reservas de Lucro	109.408	82.498	93.953
2.05.04.07.01	Reservas para Expansão	109.408	82.498	93.953
2.05.04.07.02	Reservas Estatutárias	0	0	0
2.05.04.07.03	Reserva Legal	0	0	0
2.05.05	Ajustes de Títulos e Valores Mobiliários	(8.601)	(5.202)	0
2.05.05.01	Ajustes de Títulos e Valores Mobiliários	(8.601)	(5.202)	0
2.05.05.02	Ajustes Acumulados de Conversão	0	0	0
2.05.05.03	Ajustes de Combinação de Negócios	0	0	0
2.05.06	Lucros/Prejuízos Acumulados	0	0	0

01.01 - IDENTIFICAÇÃO

1 - CÓDIGO CVM	2 - DENOMINAÇÃO SOCIAL	3 - CNPJ
02068-0	BANCO SOFISA S.A.	60.889.128/0001-80

03.01 - DEMONSTRAÇÃO DO RESULTADO (Reais Mil)

1 - CÓDIGO	2 - DESCRIÇÃO	3 - 01/01/2008 a 31/12/2008	4 - 01/01/2007 a 31/12/2007	5 - 01/01/2006 a 31/12/2006
3.01	Receitas da Intermediação Financeira	1.148.821	487.172	277.782
3.01.01	Operações de Crédito	482.443	302.745	186.321
3.01.02	Operações de Arrendamento Mercantil	334.706	68.919	610
3.01.03	Resultado com Op. de T.V.M	151.326	108.614	80.480
3.01.04	Resultado c/Instr.Financ. Derivativos	162.200	(16.766)	12.003
3.01.05	Resultado com Operações de Câmbio	9.759	20.265	(1.632)
3.01.06	Resultado das Aplicações Compulsória	8.387	3.395	0
3.02	Despesas da Intermediação Financeira	(882.683)	(278.196)	(164.363)
3.02.01	Operações de Captação no Mercado	(335.328)	(228.502)	(157.057)
3.02.02	Operações de Emprést.Cessão e Repasses	(288.304)	(3.384)	(2.198)
3.02.03	Operações de Arrendamento Mercantil	(229.005)	(39.908)	(416)
3.02.04	Provisão para Créditos Liquid.Duvidosa	(14.251)	(6.402)	(4.692)
3.02.05	Resultado de Operações de Câmbio	0	0	0
3.02.06	Operações de Venda/Transf. Ativos Financ	(15.795)	0	0
3.03	Resultado Bruto Intermediação Financeira	266.138	208.976	113.419
3.04	Outras Despesas/Receitas Operacionais	(199.522)	(140.585)	(62.051)
3.04.01	Receitas de Prestação de Serviços	8.043	7.158	6.324
3.04.02	Despesas de Pessoal	(56.124)	(38.685)	(29.619)
3.04.03	Outras Despesas Administrativas	(72.973)	(44.882)	(36.601)
3.04.04	Despesas Tributárias	(7.809)	(4.628)	(3.155)
3.04.05	Outras Receitas Operacionais	1.461	2.595	2.201
3.04.06	Outras Despesas Operacionais	(98.657)	(73.963)	(830)
3.04.07	Resultado da Equivalência Patrimonial	26.537	11.820	(371)
3.05	Resultado Operacional	66.616	68.391	51.368
3.06	Resultado Não Operacional	1.444	(71)	(7)
3.06.01	Receitas	1.444	67	4
3.06.02	Despesas	0	(138)	(11)
3.07	Resultado Antes Tributação/Participações	68.060	68.320	51.361
3.08	Provisão para IR e Contribuição Social	(59.799)	(14.973)	(5.054)
3.09	IR Diferido	59.774	5.242	675
3.10	Participações/Contribuições Estatutárias	(16.834)	(1.655)	(1.904)
3.10.01	Participações	(16.834)	(1.655)	(1.904)
3.10.01.01	Participações nos Lucros - Empregados	(16.834)	(1.655)	(1.904)
3.10.02	Contribuições	0	0	0
3.11	Reversão dos Juros sobre Capital Próprio	41.000	18.700	0
3.13	Lucro/Prejuízo do Período	92.201	75.634	45.078
	NÚMERO AÇÕES, EX-TESOURARIA (Unidades)	143.954.688	150.822.888	244.902.000
	LUCRO POR AÇÃO (Reais)	0,64049	0,50148	0,18407
	PREJUÍZO POR AÇÃO (Reais)			

01.01 - IDENTIFICAÇÃO

1 - CÓDIGO CVM 02068-0	2 - DENOMINAÇÃO SOCIAL BANCO SOFISA S.A.	3 - CNPJ 60.889.128/0001-80
---------------------------	---	--------------------------------

03.01 - DEMONSTRAÇÃO DO RESULTADO (Reais Mil)

1 - CÓDIGO	2 - DESCRIÇÃO	3 -01/01/2008 a 31/12/2008	4 -01/01/2007 a 31/12/2007	5 -01/01/2006 a 31/12/2006
------------	---------------	----------------------------	----------------------------	----------------------------

01.01 - IDENTIFICAÇÃO

1 - CÓDIGO CVM	2 - DENOMINAÇÃO SOCIAL	3 - CNPJ
02068-0	BANCO SOFISA S.A.	60.889.128/0001-80

04.01 - DEMONSTRAÇÃO DO FLUXO DE CAIXA - METODO INDIRETO (Reais Mil)

1 - CÓDIGO	2 - DESCRIÇÃO	3 - 01/01/2008 a 31/12/2008	4 - 01/01/2007 a 31/12/2007	5 - 01/01/2006 a 31/12/2006
4.01	Caixa Líquido Atividades Operacionais	541.970	(1.447.883)	0
4.01.01	Caixa Gerado nas Operações	78.533	70.114	0
4.01.01.01	Lucro Líquido do Exercício	92.201	75.634	0
4.01.01.02	Provisão para Devedores Duvidosos	14.251	6.402	0
4.01.01.03	Depreciação e Amortização	2.021	5.099	0
4.01.01.04	Resultado de Participação em Controladas	(26.541)	(11.819)	0
4.01.01.05	Ajustes de Avaliação Patrimonial	(3.399)	(5.202)	0
4.01.02	Variações nos Ativos e Passivos	463.437	(1.517.997)	0
4.01.02.01	(Aumento) Redução Aplic Interf. Liquidez	0	0	0
4.01.02.02	(Aumento) Redução Títulos Vrs Mobiliários	(77.771)	(34.841)	0
4.01.02.03	(Aumento) Redução em Relações Interfinanc	87.637	(97.104)	0
4.01.02.04	(Aumento) Redução Op. Créd. e Arred Merc.	(217.077)	(1.367.215)	0
4.01.02.05	(Aumento) Redução O.Créd. e O.Vlrs Bens	(214.520)	(105.120)	0
4.01.02.06	(Redução) Aumento em O.Obrigações	885.695	85.824	0
4.01.02.07	(Redução) Aumento Resultado de Exerc.Fut.	(527)	459	0
4.01.03	Outros	0	0	0
4.02	Caixa Líquido Atividades de Investimento	(14.098)	(409.147)	0
4.02.01	Atualização de Títulos Patrimoniais	0	0	0
4.02.02	Alienação de Imobilizado de Uso	8.537	239	0
4.02.03	Dividendos recebidos de controladas	75	0	0
4.02.04	Aquisição (Inversão) de Investimentos	(53)	(406.070)	0
4.02.05	Aquisição de Imobilizado de Uso	(17.276)	(2.596)	0
4.02.06	Aplicação no Diferido	(5.381)	(720)	0
4.02.07	Aplicação no Intangível	0	0	0
4.02.08	Varição Participação de Minoritários	0	0	0
4.03	Caixa Líquido Atividades Financiamento	(535.512)	2.049.733	0
4.03.01	Aumento (Redução) em Depósitos	(1.380.393)	1.607.602	0
4.03.02	Aumento (Redução) Captação no Merc.Aberto	(7.285)	(117.233)	0
4.03.03	Aumento (Redução) Recursos Aceites Camb.	53.360	(65.356)	0
4.03.04	Aumento (Redução) Obrig. Emprest.Repasses	864.185	154.010	0
4.03.05	Aumento (Redução) Instrumentos Fin.Derivat	5.502	5.726	0
4.03.06	Aumento de Capital	4.332	497.336	0
4.03.07	Dividendos e Bonificações Propostos	(4.653)	(2.197)	0
4.03.08	Juros sobre o Capital Próprio	(41.000)	(18.700)	0
4.03.09	Aquisição de Ações de emissão própria	(29.560)	(11.455)	0
4.04	Varição Cambial s/ Caixa e Equivalentes	0	0	0
4.05	Aumento (Redução) de Caixa e Equivalentes	(7.640)	192.703	0
4.05.01	Saldo Inicial de Caixa e Equivalentes	539.892	347.189	0
4.05.02	Saldo Final de Caixa e Equivalentes	532.252	539.892	0

01.01 - IDENTIFICAÇÃO

1 - CÓDIGO CVM 02068-0	2 - DENOMINAÇÃO SOCIAL BANCO SOFISA S.A.	3 - CNPJ 60.889.128/0001-80
---------------------------	---	--------------------------------

05.01 - DEMONSTRAÇÃO DAS MUTAÇÕES DO PATRIMÔNIO LÍQUIDO DE 01/01/2008 A 31/12/2008 (Reais Mil)

1 - CÓDIGO	2 - DESCRIÇÃO	3 - CAPITAL SOCIAL	4 - RESERVAS DE CAPITAL	5 - RESERVAS DE REAValiaÇÃO	6 - RESERVAS DE LUCRO	7 - LUCROS/ PREJUÍZOS ACUMULADOS	8 - AJUSTES DE AVALIAÇÃO PATRIMONIAL	9 - TOTAL PATRIMÔNIO LÍQUIDO
5.01	Saldo Inicial	685.690	485	24.227	149.032	0	(5.202)	854.232
5.02	Ajustes de Exercícios Anteriores	0	0	0	0	0	0	0
5.03	Saldo Ajustado	685.690	485	24.227	149.032	0	(5.202)	854.232
5.04	Lucro / Prejuízo do Período	0	0	0	0	92.201	0	92.201
5.05	Destinações	0	0	0	0	(92.201)	0	(92.201)
5.05.01	Dividendos	0	0	0	0	0	0	0
5.05.02	Juros sobre Capital Próprio	0	0	0	0	(41.000)	0	(41.000)
5.05.03	Outras Destinações	0	0	0	0	(51.201)	0	(51.201)
5.06	Realização de Reservas de Lucros	0	0	(23.152)	60.379	0	0	37.227
5.07	Ajustes de Avaliação Patrimonial	0	0	0	0	0	(3.399)	(3.399)
5.07.01	Ajustes de Títulos e Valores Mobiliários	0	0	0	0	0	(3.399)	(3.399)
5.07.02	Ajustes Acumulados de Conversão	0	0	0	0	0	0	0
5.07.03	Ajustes de Combinação de Negócios	0	0	0	0	0	0	0
5.08	Aumento/Redução do Capital Social	0	0	0	0	0	0	0
5.09	Constituição/Realização Reservas Capital	0	0	0	0	0	0	0
5.10	Ações em Tesouraria	0	0	0	(29.560)	0	0	(29.560)
5.11	Outras Transações de Capital	0	0	0	0	0	0	0
5.12	Outros	0	63	0	0	0	0	63
5.13	Saldo Final	685.690	548	1.075	179.851	0	(8.601)	858.563

01.01 - IDENTIFICAÇÃO

1 - CÓDIGO CVM 02068-0	2 - DENOMINAÇÃO SOCIAL BANCO SOFISA S.A.	3 - CNPJ 60.889.128/0001-80
---------------------------	---	--------------------------------

05.02 - DEMONSTRAÇÃO DAS MUTAÇÕES DO PATRIMÔNIO LÍQUIDO DE 01/01/2007 A 31/12/2007 (Reais Mil)

1 - CÓDIGO	2 - DESCRIÇÃO	3 - CAPITAL SOCIAL	4 - RESERVAS DE CAPITAL	5 - RESERVAS DE REAVALIAÇÃO	6 - RESERVAS DE LUCRO	7 - LUCROS/ PREJUÍZOS ACUMULADOS	8 - AJUSTES DE AVALIAÇÃO PATRIMONIAL	9 - TOTAL PATRIMÔNIO LÍQUIDO
5.01	Saldo Inicial	188.354	243	24.869	11.154	0	93.953	318.573
5.02	Ajustes de Exercícios Anteriores	0	0	0	0	0	0	0
5.03	Saldo Ajustado	188.354	243	24.869	11.154	0	93.953	318.573
5.04	Lucro / Prejuízo do Período	0	0	0	0	0	75.634	75.634
5.05	Destinações	0	0	0	149.332	0	(170.229)	(20.897)
5.05.01	Dividendos	0	0	0	0	0	(2.197)	(2.197)
5.05.02	Juros sobre Capital Próprio	0	0	0	0	0	(18.700)	(18.700)
5.05.03	Outras Destinações	0	0	0	149.332	0	(149.332)	0
5.06	Realização de Reservas de Lucros	0	0	0	0	0	0	0
5.07	Ajustes de Avaliação Patrimonial	0	0	0	0	0	0	0
5.07.01	Ajustes de Títulos e Valores Mobiliários	0	0	0	0	0	0	0
5.07.02	Ajustes Acumulados de Conversão	0	0	0	0	0	0	0
5.07.03	Ajustes de Combinação de Negócios	0	0	0	0	0	0	0
5.08	Aumento/Redução do Capital Social	497.336	0	0	0	0	0	497.336
5.09	Constituição/Realização Reservas Capital	0	0	0	0	0	0	0
5.10	Ações em Tesouraria	0	0	0	0	0	(11.455)	(11.455)
5.11	Outras Transações de Capital	0	0	0	0	0	0	0
5.12	Outros	0	242	(642)	0	(5.202)	642	(4.960)
5.13	Saldo Final	685.690	485	24.227	160.486	(5.202)	(11.455)	854.231

01.01 - IDENTIFICAÇÃO

1 - CÓDIGO CVM 02068-0	2 - DENOMINAÇÃO SOCIAL BANCO SOFISA S.A.	3 - CNPJ 60.889.128/0001-80
---------------------------	---	--------------------------------

05.03 - DEMONSTRAÇÃO DAS MUTAÇÕES DO PATRIMÔNIO LÍQUIDO DE 01/01/2006 A 31/12/2006 (Reais Mil)

1 - CÓDIGO	2 - DESCRIÇÃO	3 - CAPITAL SOCIAL	4 - RESERVAS DE CAPITAL	5 - RESERVAS DE REAValiaÇÃO	6 - RESERVAS DE LUCRO	7 - LUCROS/ PREJUÍZOS ACUMULADOS	8 - AJUSTES DE AVALIAÇÃO PATRIMONIAL	9 - TOTAL PATRIMÔNIO LÍQUIDO
5.01	Saldo Inicial	178.090	243	25.512	8.900	72.384	0	285.129
5.02	Ajustes de Exercícios Anteriores	0	0	0	0	(1.147)	0	(1.147)
5.03	Saldo Ajustado	178.090	243	25.512	8.900	71.237	0	283.982
5.04	Lucro / Prejuízo do Período	0	0	0	0	45.078	0	45.078
5.05	Destinações	0	0	0	96.207	(116.962)	0	(20.755)
5.05.01	Dividendos	0	0	0	0	(346)	0	(346)
5.05.02	Juros sobre Capital Próprio	0	0	0	0	(20.409)	0	(20.409)
5.05.03	Outras Destinações	0	0	0	96.207	(96.207)	0	0
5.06	Realização de Reservas de Lucros	0	0	(643)	0	647	0	4
5.07	Ajustes de Avaliação Patrimonial	0	0	0	0	0	0	0
5.07.01	Ajustes de Títulos e Valores Mobiliários	0	0	0	0	0	0	0
5.07.02	Ajustes Acumulados de Conversão	0	0	0	0	0	0	0
5.07.03	Ajustes de Combinação de Negócios	0	0	0	0	0	0	0
5.08	Aumento/Redução do Capital Social	10.264	0	0	0	0	0	10.264
5.09	Constituição/Realização Reservas Capital	0	0	0	0	0	0	0
5.10	Ações em Tesouraria	0	0	0	0	0	0	0
5.11	Outras Transações de Capital	0	0	0	0	0	0	0
5.12	Outros	0	0	0	0	0	0	0
5.13	Saldo Final	188.354	243	24.869	105.107	0	0	318.573

01.01 - IDENTIFICAÇÃO

1 - CÓDIGO CVM 02068-0	2 - DENOMINAÇÃO SOCIAL BANCO SOFISA S.A.	3 - CNPJ 60.889.128/0001-80
---------------------------	---	--------------------------------

06.01 - DEMONSTRAÇÃO DO VALOR ADICIONADO (Reais Mil)

1 - CÓDIGO	2 - DESCRIÇÃO	3 - 01/01/2008 a 31/12/2008	4 - 01/01/2007 a 31/12/2007	5 - 01/01/2006 a 31/12/2006
6.01	Receitas	1.142.613	487.928	0
6.01.01	Intermediação Financeira	1.148.821	487.172	0
6.01.02	Prestação de Serviços	8.043	7.158	0
6.01.03	Provisão/Rev. Créds. Liquidação Duvidosa	(14.251)	(6.402)	0
6.01.04	Outras	0	0	0
6.02	Despesas de Intermediação Financeira	(868.432)	(271.794)	0
6.03	Insumos Adquiridos de Terceiros	(115.463)	(92.129)	0
6.03.01	Materiais, Energia e Outros	(654)	(35)	0
6.03.02	Serviços de Terceiros	(39.150)	(2.739)	0
6.03.03	Perda/Recuperação de Valores Ativos	0	0	0
6.03.04	Outros	(75.659)	(89.355)	0
6.04	Valor Adicionado Bruto	158.718	124.005	0
6.05	Retenções	(2.021)	(5.099)	0
6.05.01	Depreciação, Amortização e Exaustão	(2.021)	(5.099)	0
6.05.02	Outras	0	0	0
6.06	Valor Adicionado Líquido Produzido	156.697	118.906	0
6.07	Vlr Adicionado Recebido em Transferência	26.541	11.820	0
6.07.01	Resultado de Equivalência Patrimonial	26.541	11.820	0
6.07.02	Outros	0	0	0
6.08	Valor Adicionado Total a Distribuir	183.238	130.726	0
6.09	Distribuição do Valor Adicionado	183.238	130.726	0
6.09.01	Pessoal	72.958	40.340	0
6.09.01.01	Remuneração Direta	37.712	25.885	0
6.09.01.02	Benefícios	15.346	10.981	0
6.09.01.03	F.G.T.S.	3.066	1.819	0
6.09.01.04	Outros	16.834	1.655	0
6.09.02	Impostos, Taxas e Contribuições	7.834	16.556	0
6.09.02.01	Federais	4.299	15.682	0
6.09.02.02	Estaduais	1.529	87	0
6.09.02.03	Municipais	2.006	787	0
6.09.03	Remuneração de Capitais de Terceiros	10.245	393	0
6.09.03.01	Aluguéis	10.245	393	0
6.09.03.02	Outras	0	0	0
6.09.04	Remuneração de Capitais Próprios	92.201	73.437	0
6.09.04.01	Juros sobre o Capital Próprio	41.000	18.700	0
6.09.04.02	Dividendos	0	0	0
6.09.04.03	Lucros Retidos / Prejuízo do Exercício	51.201	54.737	0
6.09.05	Outros	0	0	0

01.01 - IDENTIFICAÇÃO

1 - CÓDIGO CVM	2 - DENOMINAÇÃO SOCIAL	3 - CNPJ
02068-0	BANCO SOFISA S.A.	60.889.128/0001-80

07.01 - BALANÇO PATRIMONIAL ATIVO CONSOLIDADO (Reais Mil)

1 - CÓDIGO	2 - DESCRIÇÃO	3 - 31/12/2008	4 - 31/12/2007	5 - 31/12/2006
1	Ativo Total	4.510.095	4.035.625	1.859.192
1.01	Ativo Circulante	2.460.616	2.561.762	1.565.263
1.01.01	Disponibilidades	21.071	11.305	14.583
1.01.02	Aplicações Interfinanceiras de Liquidez	355.672	297.753	288.524
1.01.02.01	Aplicações no Mercado Aberto	332.999	271.954	164.089
1.01.02.02	Aplicações em Depósitos Interfinanceiros	21.248	21.382	123.265
1.01.02.03	Aplicações em Moedas Estrangeiras	1.425	4.417	1.170
1.01.03	Títulos e Valores Mobiliários	294.468	404.001	432.180
1.01.03.01	Carteira Própria	222.076	298.844	292.275
1.01.03.02	Vinculados a Compromissos de Recompra	42.535	0	137.151
1.01.03.03	Vinculados a Prestação de Garantias	29.857	33.433	2.655
1.01.03.04	Instrumentos Financeiros Derivativos	0	48.986	99
1.01.03.05	Vinculados ao Banco Central	0	22.738	0
1.01.04	Relações Interfinanceiras	24.591	112.874	14.391
1.01.04.01	Depósitos no Banco Central	13.267	112.822	14.367
1.01.04.02	Correspondentes	11.324	52	24
1.01.05	Relações Interdependências	0	0	0
1.01.06	Operações de Crédito	1.226.435	1.467.473	784.081
1.01.06.01	Setor Público	26.759	28.324	13.469
1.01.06.02	Setor Privado	1.246.651	1.465.963	790.277
1.01.06.03	Provisão para Op. Crédito Liq. Duvidosa	(46.975)	(26.814)	(19.665)
1.01.07	Operações de Arrendamento Mercantil	215.964	138.019	429
1.01.07.01	Arrendamentos a Receber - Setor Privado	224.831	140.998	437
1.01.07.02	Provisão p/Op. Arrend. Liq. Duvidosa	(8.867)	(2.979)	(8)
1.01.08	Outros Créditos	283.693	115.838	30.835
1.01.08.01	Carteira de Câmbio	64.215	42.896	9.673
1.01.08.02	Rendas a Receber	5.842	3.279	84
1.01.08.03	Negociação e Intermediação de Valores	7.098	10	552
1.01.08.04	Devedores por Compra de Valores e Bens	0	0	0
1.01.08.05	Imposto de Renda a Compensar	0	0	0
1.01.08.06	CSLL a Compensar	0	0	0
1.01.08.07	Diversos	207.098	70.289	20.879
1.01.08.08	Provisão p/Outros Créditos de Liq. Duv.	(560)	(636)	(353)
1.01.09	Outros Valores e Bens	38.722	14.499	240
1.01.09.01	Bens não de Uso Próprio	12.151	183	182
1.01.09.02	Despesas Antecipadas	26.571	14.316	58
1.02	Ativo Realizável a Longo Prazo	1.975.756	1.410.095	236.519
1.02.01	Aplicações Interfinanceiras de Liquidez	2.046	0	0
1.02.02	Títulos e Valores Mobiliários	546.258	389.720	122.674
1.02.02.01	Carteira Própria	316.460	367.771	99.048
1.02.02.02	Vinculados a Prestação Garantias	40.982	965	22.055

01.01 - IDENTIFICAÇÃO

1 - CÓDIGO CVM	2 - DENOMINAÇÃO SOCIAL	3 - CNPJ
02068-0	BANCO SOFISA S.A.	60.889.128/0001-80

07.01 - BALANÇO PATRIMONIAL ATIVO CONSOLIDADO (Reais Mil)

1 - CÓDIGO	2 - DESCRIÇÃO	3 -31/12/2008	4 -31/12/2007	5 -31/12/2006
1.02.02.03	Instrumentos Financeiros Derivativos	176.007	923	1.571
1.02.02.04	Vinculados a Compromisso de Recompra	12.809	20.061	0
1.02.03	Relações Interfinanceiras	0	0	0
1.02.04	Relações Interdependências	0	0	0
1.02.05	Operações de Crédito	838.824	613.316	101.351
1.02.05.01	Setor Público	42.319	45.691	19.122
1.02.05.02	Setor Privado	796.505	567.625	82.229
1.02.06	Operações de Arrendamento Mercantil	401.115	334.892	367
1.02.06.01	Oper.Arrend.a Receber - Setor Privado	401.115	334.892	367
1.02.06.02	Prov. Créd. Arrend. Liquidação Duvidosa	0	0	0
1.02.06.03	Rendas a Apropr. Arrend. Mercantil	0	0	0
1.02.07	Outros Créditos	111.753	28.304	12.127
1.02.07.01	Créditos Tributários	0	0	0
1.02.07.02	Devedores p/ Depósitos em Garantia	0	0	0
1.02.07.03	INSS a Compensar	0	0	0
1.02.07.04	Diversos	103.916	20.496	12.127
1.02.07.05	Carteira de Câmbio	0	11	0
1.02.07.06	Rendas a Receber	7.837	7.797	0
1.02.08	Outros Valores e Bens	75.760	43.863	0
1.02.08.01	Despesas Antecipadas	75.760	43.863	0
1.03	Ativo Permanente	73.723	63.768	57.410
1.03.01	Investimentos	4.912	1.040	3.702
1.03.01.01	Dependências no Exterior	0	0	0
1.03.01.02	Participações em Controladas	540	0	0
1.03.01.02.01	no País	540	0	0
1.03.01.02.02	no Exterior	0	0	0
1.03.01.03	Participações em Coligadas e Equiparadas	0	0	0
1.03.01.04	Outros Investimentos	4.423	1.091	3.751
1.03.01.04.01	Outros	0	0	0
1.03.01.05	Provisão para Perdas	(51)	(51)	(49)
1.03.02	Imobilizado de Uso	62.547	60.961	52.207
1.03.02.01	Imóveis de Uso	51.681	48.836	48.836
1.03.02.02	Reavaliação de Imóveis de Uso	0	1.712	1.712
1.03.02.03	Imobilizações em Curso	367	0	0
1.03.02.04	Outras Imobilização de Uso	17.019	20.032	9.085
1.03.02.05	Depreciação Acumulada	(6.520)	(9.619)	(7.426)
1.03.03	Imobilizado de Arrendamento	0	0	0
1.03.03.01	Bens Arrendados	0	0	0
1.03.03.02	Superviniência de Depreciação	0	0	0
1.03.03.03	Depreciação Acumulada	0	0	0
1.03.04	Intangível	0	0	0

01.01 - IDENTIFICAÇÃO

1 - CÓDIGO CVM 02068-0	2 - DENOMINAÇÃO SOCIAL BANCO SOFISA S.A.	3 - CNPJ 60.889.128/0001-80
---------------------------	---	--------------------------------

07.01 - BALANÇO PATRIMONIAL ATIVO CONSOLIDADO (Reais Mil)

1 - CÓDIGO	2 - DESCRIÇÃO	3 -31/12/2008	4 -31/12/2007	5 -31/12/2006
1.03.04.01	Intangível	0	0	0
1.03.05	Diferido	6.264	1.767	1.501
1.03.05.01	Gastos com Organização e Expansão	9.164	3.790	3.028
1.03.05.02	Amortização Acumulada	(2.900)	(2.023)	(1.527)

01.01 - IDENTIFICAÇÃO

1 - CÓDIGO CVM	2 - DENOMINAÇÃO SOCIAL	3 - CNPJ
02068-0	BANCO SOFISA S.A.	60.889.128/0001-80

07.02 - BALANÇO PATRIMONIAL PASSIVO CONSOLIDADO (Reais Mil)

1 - CÓDIGO	2 - DESCRIÇÃO	3 - 31/12/2008	4 - 31/12/2007	5 - 31/12/2006
2	Passivo Total	4.510.095	4.035.625	1.859.192
2.01	Passivo Circulante	1.663.870	2.689.127	1.261.441
2.01.01	Depósitos	950.327	2.164.361	1.023.578
2.01.01.01	Depósitos à Vista	62.116	141.245	97.476
2.01.01.02	Depósitos Interfinanceiros	344.819	528.186	107.994
2.01.01.03	Depósitos a Prazo	543.328	1.494.929	818.108
2.01.01.04	Depósitos para Investimentos	64	1	0
2.01.02	Captações no Mercado Aberto	17.368	21.846	137.130
2.01.02.01	Carteira Própria	17.368	21.846	137.130
2.01.03	Recursos de Aceites e Emissão de Títulos	52.907	0	22.612
2.01.03.01	Obrigações por TVM no Exterior	52.907	0	22.612
2.01.04	Relações Interfinanceiras	980	1.626	247
2.01.04.01	Recebimentos e pagamentos a Liquidar	980	1.626	247
2.01.05	Relações Interdependências	0	0	0
2.01.06	Obrigações por Empréstimos	104.640	55.028	3.868
2.01.06.01	Empréstimos no Exterior	104.640	55.028	3.868
2.01.07	Obrigações por Repasse do País	25.262	11.132	4.713
2.01.07.01	Obrigações por repasses - BNDES	5.544	3.763	3.637
2.01.07.02	Obrigações por Repasses - FINAME	19.718	7.369	1.076
2.01.08	Obrigações por Repasse do Exterior	129.204	0	0
2.01.09	Outras Obrigações	383.182	435.134	69.293
2.01.09.01	Instrumentos Financeiros Derivativos	9.127	39.314	1.105
2.01.09.02	Cobrança e Arrecadação de Tributos	370	619	284
2.01.09.03	Carteira de Câmbio	33.193	12.698	1.665
2.01.09.04	Fiscais e Previdenciárias	19.337	14.204	6.679
2.01.09.05	Negociação e Intermediação de Valores	5.353	10.447	7.818
2.01.09.06	Diversas	280.952	340.334	51.742
2.01.09.07	Sociais e Estatutárias	34.850	17.518	0
2.02	Passivo Exigível a Longo Prazo	1.987.586	491.594	275.135
2.02.01	Depósitos	363.411	360.747	211.388
2.02.01.01	Depósitos a Prazo	344.565	360.747	211.388
2.02.01.02	Depósitos Interfinanceiros	18.846	0	0
2.02.02	Captações no Mercado Aberto	0	0	0
2.02.03	Recursos de Aceites e Emissão de Títulos	453	0	42.744
2.02.03.01	Obrigações por TVM no Exterior	453	0	42.744
2.02.04	Relações Interfinanceiras	0	0	0
2.02.05	Relações Interdependências	0	0	0
2.02.06	Obrigações por Empréstimos	288.713	0	0
2.02.07	Obrigações por Repasse do País	49.558	17.203	2.236
2.02.07.01	Obrigações por Repasses - BNDES	6.395	820	411
2.02.07.02	Obrigações por Repasses - FINAME	43.163	16.383	1.825

01.01 - IDENTIFICAÇÃO

1 - CÓDIGO CVM	2 - DENOMINAÇÃO SOCIAL	3 - CNPJ
02068-0	BANCO SOFISA S.A.	60.889.128/0001-80

07.02 - BALANÇO PATRIMONIAL PASSIVO CONSOLIDADO (Reais Mil)

1 - CÓDIGO	2 - DESCRIÇÃO	3 -31/12/2008	4 -31/12/2007	5 -31/12/2006
2.02.08	Obrigações por Repasse do Exterior	431.635	77.918	0
2.02.09	Outras Obrigações	853.816	35.726	18.767
2.02.09.01	Fiscais e Previdenciárias	75.321	20.400	8.439
2.02.09.02	Diversas	771.301	8.473	8.792
2.02.09.03	Instrumentos Financeiros Derivativos	7.194	6.853	1.536
2.03	Resultados de Exercícios Futuros	61	591	126
2.04	Part. de Acionistas Não Controladores	15	82	3.917
2.05	Patrimônio Líquido	858.563	854.231	318.573
2.05.01	Capital Social Realizado	685.690	685.690	188.354
2.05.01.01	De Domiciliados no País	685.690	685.690	188.354
2.05.02	Reservas de Capital	548	485	243
2.05.02.01	Reservas de Capital	548	485	243
2.05.03	Reservas de Reavaliação	1.075	24.227	24.869
2.05.03.01	Ativos Próprios	0	1.712	1.712
2.05.03.02	Controladas/Coligadas e Equiparadas	0	22.515	23.157
2.05.04	Reservas de Lucro	193.823	160.486	105.107
2.05.04.01	Legal	18.846	14.936	11.154
2.05.04.02	Estatutária	51.597	51.597	0
2.05.04.03	Para Contingências	0	0	0
2.05.04.04	De Lucros a Realizar	0	0	0
2.05.04.05	Retenção de Lucros	0	0	0
2.05.04.06	Especial p/ Dividendos Não Distribuídos	0	0	0
2.05.04.07	Outras Reservas de Lucro	123.380	93.953	93.953
2.05.04.07.01	Reservas para Expansão	123.380	93.953	93.953
2.05.04.07.02	Reservas Estatutárias	0	0	0
2.05.04.07.03	Reserva Legal	0	0	0
2.05.05	Ajustes de Títulos e Valores Mobiliários	(8.601)	(5.202)	0
2.05.05.01	Ajustes de Títulos e Valores Mobiliários	(8.601)	(5.202)	0
2.05.05.02	Ajustes Acumulados de Conversão	0	0	0
2.05.05.03	Ajustes de Combinação de Negócios	0	0	0
2.05.06	Lucros/Prejuízos Acumulados	(13.972)	(11.455)	0

01.01 - IDENTIFICAÇÃO

1 - CÓDIGO CVM	2 - DENOMINAÇÃO SOCIAL	3 - CNPJ
02068-0	BANCO SOFISA S.A.	60.889.128/0001-80

08.01 - DEMONSTRAÇÃO DO RESULTADO CONSOLIDADO (Reais Mil)

1 - CÓDIGO	2 - DESCRIÇÃO	3 - 01/01/2008 a 31/12/2008	4 - 01/01/2007 a 31/12/2007	5 - 01/01/2006 a 31/12/2006
3.01	Receitas da Intermediação Financeira	1.222.684	520.503	282.449
3.01.01	Operações de Crédito	543.499	337.053	186.321
3.01.02	Operações de Arrendamento Mercantil	334.706	68.919	610
3.01.03	Resultado de Op. com T.V.M	156.285	114.776	83.652
3.01.04	Resultado c/ Instrum.Financ. Derivativos	169.782	(23.905)	11.866
3.01.05	Resultado de Operação de Câmbio	10.025	20.265	0
3.01.06	Resultado das Aplicações Compulsórias	8.387	3.395	0
3.02	Despesas da Intermediação Financeira	(924.946)	(280.686)	(166.172)
3.02.01	Operações de Captação no Mercado	(352.302)	(221.118)	(157.083)
3.02.02	Operações de Empréstimos Cessões e Repa	(290.250)	(5.870)	(2.349)
3.02.03	Operações de Arrendamento Mercantil	(229.005)	(39.908)	(416)
3.02.04	Resultado de Operações de Câmbio	0	0	(1.632)
3.02.05	Provisão p/ Créditos de Liq. Duvidosa	(37.594)	(13.790)	(4.692)
3.02.06	Operações de Venda/Transf. Ativos Financ	(15.795)	0	0
3.03	Resultado Bruto Intermediação Financeira	297.738	239.817	116.277
3.04	Outras Despesas/Receitas Operacionais	(224.278)	(175.321)	(64.301)
3.04.01	Receitas de Prestação de Serviços	28.633	7.201	7.733
3.04.02	Despesas de Pessoal	(81.229)	(52.476)	(30.266)
3.04.03	Outras Despesas Administrativas	(55.929)	(48.163)	(36.361)
3.04.04	Despesas Tributárias	(12.700)	(7.263)	(3.574)
3.04.05	Outras Receitas Operacionais	4.852	10.020	2.979
3.04.06	Outras Despesas Operacionais	(117.064)	(78.154)	(1.463)
3.04.07	Resultado da Equivalência Patrimonial	9.159	(6.486)	(3.349)
3.05	Resultado Operacional	73.460	64.496	51.976
3.06	Resultado Não Operacional	3.079	(71)	(7)
3.06.01	Receitas	0	67	4
3.06.02	Despesas	0	(138)	(11)
3.07	Resultado Antes Tributação/Participações	76.539	64.425	51.969
3.08	Provisão para IR e Contribuição Social	(70.516)	(20.269)	(5.496)
3.09	IR Diferido	63.123	14.810	677
3.10	Participações/Contribuições Estatutárias	(17.846)	(1.931)	(1.903)
3.10.01	Participações	(17.846)	(1.931)	(1.903)
3.10.01.01	Participações nos Lucros - Empregados	(17.846)	(1.931)	(1.903)
3.10.02	Contribuições	0	0	0
3.11	Reversão dos Juros sobre Capital Próprio	41.000	18.700	0
3.12	Part. de Acionistas Não Controladores	(99)	(101)	(169)
3.13	Lucro/Prejuízo do Período	92.201	75.634	45.078

01.01 - IDENTIFICAÇÃO

1 - CÓDIGO CVM 02068-0	2 - DENOMINAÇÃO SOCIAL BANCO SOFISA S.A.	3 - CNPJ 60.889.128/0001-80
---------------------------	---	--------------------------------

08.01 - DEMONSTRAÇÃO DO RESULTADO CONSOLIDADO (Reais Mil)

1 - CÓDIGO	2 - DESCRIÇÃO	3 -01/01/2008 a 31/12/2008	4 -01/01/2007 a 31/12/2007	5 -01/01/2006 a 31/12/2006
	NÚMERO AÇÕES, EX-TESOURARIA (Unidades)	143.954.688	150.822.888	244.902.000
	LUCRO POR AÇÃO (Reais)	0,64049	0,50148	0,18407
	PREJUÍZO POR AÇÃO (Reais)			

01.01 - IDENTIFICAÇÃO

1 - CÓDIGO CVM	2 - DENOMINAÇÃO SOCIAL	3 - CNPJ
02068-0	BANCO SOFISA S.A.	60.889.128/0001-80

09.01 - DEMONSTRAÇÃO DO FLUXO DE CAIXA CONSOLIDADO - METODO INDIRETO (Reais Mil)

1 - CÓDIGO	2 - DESCRIÇÃO	3 - 01/01/2008 a 31/12/2008	4 - 01/01/2007 a 31/12/2007	5 - 01/01/2006 a 31/12/2006
4.01	Caixa Líquido Atividades Operacionais	398.791	(1.593.935)	0
4.01.01	Caixa Gerado nas Operações	131.054	89.970	0
4.01.01.01	Lucro Líquido do Exercício	92.201	75.634	0
4.01.01.02	Provisão para Devedores Duvidosos	37.594	13.790	0
4.01.01.03	Depreciação e Amortização	4.658	5.748	0
4.01.01.04	Resultado de Participação em Controladas	0	0	0
4.01.01.05	Ajustes de Avaliação Patrimonial	(3.399)	(5.202)	0
4.01.02	Variações nos Ativos e Passivos	267.737	(1.683.905)	0
4.01.02.01	(Aumento) Redução Aplic. Interf. Liquidez	0	0	0
4.01.02.02	(Aumento) Redução Tít. e Vlr Mobiliários	(141.698)	(85.976)	0
4.01.02.03	(Aumento) Redução em Relações Interfinanc	87.637	(97.104)	0
4.01.02.04	(Aumento) Redução Op. Créd. e Arred. Merc.	(166.232)	(1.681.262)	0
4.01.02.05	(Aumento) Redução O. Créd. e O. Vlr Bens	(307.424)	(159.302)	0
4.01.02.06	(Redução) Aumento em O. Obrigações	795.984	339.274	0
4.01.02.07	(Redução) Aumento Resultado Exerc. Futuros	(530)	465	0
4.01.03	Outros	0	0	0
4.02	Caixa Líquido Atividades de Investimento	(28.269)	(15.699)	0
4.02.01	Atualização de Títulos Patrimoniais	0	0	0
4.02.02	Alienação de Imobilizado de Uso	48.140	245	0
4.02.03	Dividendos recebidos de Controladas	75	0	0
4.02.04	Aquisição (Inversão) de Investimentos	(53)	(3.293)	0
4.02.05	Aquisição de Imobilizado de Uso	(69.072)	(8.066)	0
4.02.06	Aplicação no Diferido	(7.292)	(750)	0
4.02.07	Aplicação no Intangível	0	0	0
4.02.08	Varição Participação de Minoritários	(67)	(3.835)	0
4.03	Caixa Líquido Atividades Financiamento	(395.484)	1.768.476	0
4.03.01	Aumento (Redução) em Depósitos	(1.211.370)	1.290.142	0
4.03.02	Aumento (Redução) Captação no Merc. Aberto	(4.478)	(115.284)	0
4.03.03	Aumento (Redução) Recursos Aceites Camb.	53.360	(65.356)	0
4.03.04	(Aumento (Redução) Obrig. Emprést. Repasses	867.731	150.464	0
4.03.05	Aumento (Redução) Instrumentos Fin. Derivat	(29.846)	43.526	0
4.03.06	Aumento de Capital	4.332	497.336	0
4.03.07	Dividendos e Bonificações Propostos	(4.653)	(2.197)	0
4.03.08	Juros sobre o Capital Próprio	(41.000)	(18.700)	0
4.03.09	Aquisição de Ações de Emissão Própria	(29.560)	(11.455)	0
4.04	Varição Cambial s/ Caixa e Equivalentes	0	0	0
4.05	Aumento (Redução) de Caixa e Equivalentes	(24.962)	158.842	0
4.05.01	Saldo Inicial de Caixa e Equivalentes	588.614	429.772	0
4.05.02	Saldo Final de Caixa e Equivalentes	563.652	588.614	0

01.01 - IDENTIFICAÇÃO

1 - CÓDIGO CVM 02068-0	2 - DENOMINAÇÃO SOCIAL BANCO SOFISA S.A.	3 - CNPJ 60.889.128/0001-80
---------------------------	---	--------------------------------

10.01 - DEMONSTRAÇÃO DAS MUTAÇÕES DO PATRIMÔNIO CONSOLIDADO LÍQUIDO DE 01/01/2008 A 31/12/2008 (Reais Mil)

1 - CÓDIGO	2 - DESCRIÇÃO	3 - CAPITAL SOCIAL	4 - RESERVAS DE CAPITAL	5 - RESERVAS DE REAValiaÇÃO	6 - RESERVAS DE LUCRO	7 - LUCROS/ PREJUÍZOS ACUMULADOS	8 - AJUSTES DE AVALIAÇÃO PATRIMONIAL	9 - TOTAL PATRIMÔNIO LÍQUIDO
5.01	Saldo Inicial	685.690	485	24.227	149.032	0	(5.202)	854.232
5.02	Ajustes de Exercícios Anteriores	0	0	0	0	0	0	0
5.03	Saldo Ajustado	685.690	485	24.227	149.032	0	(5.202)	854.232
5.04	Lucro / Prejuízo do Período	0	0	0	0	92.201	0	92.201
5.05	Destinações	0	0	0	0	(92.201)	0	(92.201)
5.05.01	Dividendos	0	0	0	0	0	0	0
5.05.02	Juros sobre Capital Próprio	0	0	0	0	(41.000)	0	(41.000)
5.05.03	Outras Destinações	0	0	0	0	(51.201)	0	(51.201)
5.06	Realização de Reservas de Lucros	0	0	(23.152)	60.379	0	0	37.227
5.07	Ajustes de Avaliação Patrimonial	0	0	0	0	0	(3.399)	(3.399)
5.07.01	Ajustes de Títulos e Valores Mobiliários	0	0	0	0	0	(3.399)	(3.399)
5.07.02	Ajustes Acumulados de Conversão	0	0	0	0	0	0	0
5.07.03	Ajustes de Combinação de Negócios	0	0	0	0	0	0	0
5.08	Aumento/Redução do Capital Social	0	0	0	0	0	0	0
5.09	Constituição/Realização Reservas Capital	0	0	0	0	0	0	0
5.10	Ações em Tesouraria	0	0	0	(29.560)	0	0	(29.560)
5.11	Outras Transações de Capital	0	0	0	0	0	0	0
5.12	Outros	0	63	0	0	0	0	63
5.13	Saldo Final	685.690	548	1.075	179.851	0	(8.601)	858.563

01.01 - IDENTIFICAÇÃO

1 - CÓDIGO CVM 02068-0	2 - DENOMINAÇÃO SOCIAL BANCO SOFISA S.A.	3 - CNPJ 60.889.128/0001-80
---------------------------	---	--------------------------------

10.02 - DEMONSTRAÇÃO DAS MUTAÇÕES DO PATRIMÔNIO CONSOLIDADO LÍQUIDO DE 01/01/2007 A 31/12/2007 (Reais Mil)

1 - CÓDIGO	2 - DESCRIÇÃO	3 - CAPITAL SOCIAL	4 - RESERVAS DE CAPITAL	5 - RESERVAS DE REAVALIAÇÃO	6 - RESERVAS DE LUCRO	7 - LUCROS/ PREJUÍZOS ACUMULADOS	8 - AJUSTES DE AVALIAÇÃO PATRIMONIAL	9 - TOTAL PATRIMÔNIO LÍQUIDO
5.01	Saldo Inicial	188.354	243	24.869	11.154	0	93.953	318.573
5.02	Ajustes de Exercícios Anteriores	0	0	0	0	0	0	0
5.03	Saldo Ajustado	188.354	243	24.869	11.154	0	93.953	318.573
5.04	Lucro / Prejuízo do Período	0	0	0	0	0	75.634	75.634
5.05	Destinações	0	0	0	149.332	0	(170.229)	(20.897)
5.05.01	Dividendos	0	0	0	0	0	(2.197)	(2.197)
5.05.02	Juros sobre Capital Próprio	0	0	0	0	0	(18.700)	(18.700)
5.05.03	Outras Destinações	0	0	0	149.332	0	(149.332)	0
5.06	Realização de Reservas de Lucros	0	0	0	0	0	0	0
5.07	Ajustes de Avaliação Patrimonial	0	0	0	0	0	0	0
5.07.01	Ajustes de Títulos e Valores Mobiliários	0	0	0	0	0	0	0
5.07.02	Ajustes Acumulados de Conversão	0	0	0	0	0	0	0
5.07.03	Ajustes de Combinação de Negócios	0	0	0	0	0	0	0
5.08	Aumento/Redução do Capital Social	497.336	0	0	0	0	0	497.336
5.09	Constituição/Realização Reservas Capital	0	0	0	0	0	0	0
5.10	Ações em Tesouraria	0	0	0	0	0	(11.455)	(11.455)
5.11	Outras Transações de Capital	0	0	0	0	0	0	0
5.12	Outros	0	242	(642)	0	(5.202)	642	(4.960)
5.13	Saldo Final	685.690	485	24.227	160.486	(5.202)	(11.455)	854.231

01.01 - IDENTIFICAÇÃO

1 - CÓDIGO CVM 02068-0	2 - DENOMINAÇÃO SOCIAL BANCO SOFISA S.A.	3 - CNPJ 60.889.128/0001-80
---------------------------	---	--------------------------------

10.03 - DEMONSTRAÇÃO DAS MUTAÇÕES DO PATRIMÔNIO CONSOLIDADO LÍQUIDO DE 01/01/2006 A 31/12/2006 (Reais Mil)

1 - CÓDIGO	2 - DESCRIÇÃO	3 - CAPITAL SOCIAL	4 - RESERVAS DE CAPITAL	5 - RESERVAS DE REAValiaÇÃO	6 - RESERVAS DE LUCRO	7 - LUCROS/ PREJUÍZOS ACUMULADOS	8 - AJUSTES DE AVALIAÇÃO PATRIMONIAL	9 - TOTAL PATRIMÔNIO LÍQUIDO
5.01	Saldo Inicial	178.090	243	25.512	8.900	72.384	0	285.129
5.02	Ajustes de Exercícios Anteriores	0	0	0	0	(1.147)	0	(1.147)
5.03	Saldo Ajustado	178.090	243	25.512	8.900	71.237	0	283.982
5.04	Lucro / Prejuízo do Período	0	0	0	0	45.078	0	45.078
5.05	Destinações	0	0	0	96.207	(116.962)	0	(20.755)
5.05.01	Dividendos	0	0	0	0	(346)	0	(346)
5.05.02	Juros sobre Capital Próprio	0	0	0	0	(20.409)	0	(20.409)
5.05.03	Outras Destinações	0	0	0	96.207	(96.207)	0	0
5.06	Realização de Reservas de Lucros	0	0	(643)	0	647	0	4
5.07	Ajustes de Avaliação Patrimonial	0	0	0	0	0	0	0
5.07.01	Ajustes de Títulos e Valores Mobiliários	0	0	0	0	0	0	0
5.07.02	Ajustes Acumulados de Conversão	0	0	0	0	0	0	0
5.07.03	Ajustes de Combinação de Negócios	0	0	0	0	0	0	0
5.08	Aumento/Redução do Capital Social	10.264	0	0	0	0	0	10.264
5.09	Constituição/Realização Reservas Capital	0	0	0	0	0	0	0
5.10	Ações em Tesouraria	0	0	0	0	0	0	0
5.11	Outras Transações de Capital	0	0	0	0	0	0	0
5.12	Outros	0	0	0	0	0	0	0
5.13	Saldo Final	188.354	243	24.869	105.107	0	0	318.573

01.01 - IDENTIFICAÇÃO

1 - CÓDIGO CVM 02068-0	2 - DENOMINAÇÃO SOCIAL BANCO SOFISA S.A.	3 - CNPJ 60.889.128/0001-80
---------------------------	---	--------------------------------

11.01 - DEMONSTRAÇÃO DO VALOR ADICIONADO CONSOLIDADO (Reais Mil)

1 - CÓDIGO	2 - DESCRIÇÃO	3 - 01/01/2008 a 31/12/2008	4 - 01/01/2007 a 31/12/2007	5 - 01/01/2006 a 31/12/2006
6.01	Receitas	1.213.723	513.914	0
6.01.01	Intermediação Financeira	1.222.684	520.503	0
6.01.02	Prestação de Serviços	28.633	7.201	0
6.01.03	Provisão/Rev. Créds. Liquidação Duvidosa	(37.594)	(13.790)	0
6.01.04	Outras	0	0	0
6.02	Despesas de Intermediação Financeira	(887.352)	(266.841)	0
6.03	Insumos Adquiridos de Terceiros	(115.805)	(91.060)	0
6.03.01	Materiais, Energia e Outros	(763)	(36)	0
6.03.02	Serviços de Terceiros	(13.397)	(2.845)	0
6.03.03	Perda/Recuperação de Valores Ativos	0	0	0
6.03.04	Outros	(101.645)	(88.179)	0
6.04	Valor Adicionado Bruto	210.566	156.013	0
6.05	Retenções	(4.658)	(6.528)	0
6.05.01	Depreciação, Amortização e Exaustão	(4.658)	(6.528)	0
6.05.02	Outras	0	0	0
6.06	Valor Adicionado Líquido Produzido	205.908	149.485	0
6.07	Vlr Adicionado Recebido em Transferência	9.159	(6.486)	0
6.07.01	Resultado de Equivalência Patrimonial	9.159	(6.486)	0
6.07.02	Outros	0	0	0
6.08	Valor Adicionado Total a Distribuir	215.067	142.999	0
6.09	Distribuição do Valor Adicionado	215.067	142.999	0
6.09.01	Pessoal	99.075	54.407	0
6.09.01.01	Remuneração Direta	53.510	34.946	0
6.09.01.02	Benefícios	23.122	14.996	0
6.09.01.03	F.G.T.S.	4.597	2.534	0
6.09.01.04	Outros	17.846	1.931	0
6.09.02	Impostos, Taxas e Contribuições	20.093	14.919	0
6.09.02.01	Federais	15.481	14.046	0
6.09.02.02	Estaduais	1.541	76	0
6.09.02.03	Municipais	3.071	797	0
6.09.03	Remuneração de Capitais de Terceiros	3.698	236	0
6.09.03.01	Aluguéis	3.698	236	0
6.09.03.02	Outras	0	0	0
6.09.04	Remuneração de Capitais Próprios	92.201	73.437	0
6.09.04.01	Juros sobre o Capital Próprio	41.000	18.700	0
6.09.04.02	Dividendos	0	0	0
6.09.04.03	Lucros Retidos / Prejuízo do Exercício	51.201	54.737	0
6.09.04.04	Part. Não Controladores Lucros Retidos	0	0	0
6.09.05	Outros	0	0	0

Parecer dos auditores independentes

Ao Conselho de Administração e aos Acionistas do Banco Sofisa S/A.:

1. Examinamos os balanços patrimoniais individuais e consolidados do Banco Sofisa S/A. e de suas controladas, levantados em 31 de Dezembro de 2008 e 2007, e as respectivas demonstrações individuais e consolidadas do resultado, das mutações do patrimônio líquido, dos fluxos de caixa e do valor adicionado correspondentes ao segundo semestre e exercícios findos naquelas datas, elaborados sob a responsabilidade de sua Administração. Nossa responsabilidade é a de expressar uma opinião sobre essas demonstrações financeiras.
2. Nossos exames foram conduzidos de acordo com as normas brasileiras de auditoria e compreenderam o planejamento dos trabalhos, considerando a relevância dos saldos, o volume de transações e o sistema contábil e de controles internos do Banco Sofisa S/A. e de suas controladas; a constatação, com base em testes, das evidências e dos registros que suportam os valores e as informações contábeis divulgadas; e a avaliação das práticas e estimativas contábeis mais representativas adotadas pela Administração do Banco Sofisa S/A. e de suas controladas, bem como da apresentação das demonstrações financeiras tomadas em conjunto.
3. Em nossa opinião, as demonstrações financeiras individuais e consolidadas acima referidas representam adequadamente, em todos os aspectos relevantes, a posição patrimonial e financeira individual e consolidada do Banco Sofisa S.A. e de suas controladas em 31 de Dezembro de 2008 e 2007, os resultados individuais e consolidados de suas operações, as mutações de seu patrimônio líquido, os seus fluxos de caixa e os valores adicionados nas operações correspondentes ao segundo semestre e exercícios findos naquelas datas, de acordo com as práticas contábeis adotadas no Brasil.
4. Conforme comentado na Nota 2, a partir de 1º de Janeiro de 2008 as práticas contábeis adotadas no Brasil foram alteradas e sua aplicação nas demonstrações financeiras individuais e consolidadas do Banco Sofisa S/A. correspondentes ao exercício findo em 31 de Dezembro de 2007 não gerou efeitos relevantes possibilitando a comparabilidade entre os exercícios.

São Paulo, 06 de Fevereiro de 2009.

02068-0

BANCO SOFISA S.A.

60.889.128/0001-80

12.01 - PARECER DOS AUDITORES INDEPENDENTES - SEM RESSALVA



Auditores Independentes
CRC 2 SP 018.196/O-8

Luiz Cláudio Fontes
Sócio-contador
CRC 1 RJ-032.470/O-9 "T" PR "S" SP

02068-0

BANCO SOFISA S.A.

60.889.128/0001-80

13.01 - RELATÓRIO DA ADMINISTRAÇÃO

MENSAGEM DO CONSELHO DE ADMINISTRAÇÃO

Desenvolvemos nossos negócios no ano de 2008 respaldados pela nossa histórica política conservadora. Tiramos proveito de nossa política de crédito, pautada em rígido controle de riscos e contínuo aprimoramento nas técnicas de concessão de crédito, que asseguram a qualidade dos ativos, e de um confortável colchão de liquidez.

Em setembro, a crise iniciada nos Estados Unidos criou um clima de insegurança que se espalhou por todos os mercados financeiros do mundo e encontrou no Brasil uma economia bastante fortalecida e um sistema financeiro dentre os mais sólidos de todo o mundo.

Em resposta, adotamos uma postura bastante conservadora de redução da exposição em crédito e foco na preservação da liquidez e, com isso, encerramos o ano com uma posição de caixa livre acima de R\$750 milhões e uma alavancagem de 3,2 vezes a carteira de crédito sobre Patrimônio Líquido.

Nossos sofisticados sistemas automatizados, que permitem o controle e a tomada de decisão quanto à concessão de crédito, somados às garantias que cobrem 98,3% das operações, permitiram mais uma vez assegurar a qualidade da carteira.

Estamos confiantes de que o Brasil voltará a um cenário de estabilidade e desenvolvimento econômico e temos convicção de que nossas estratégias e prioridades continuarão compensadoras e nos trarão novos êxitos nos próximos anos. É esta certeza que nos leva a continuar investindo neste País, repleto de oportunidades para quem, como nós do Sofisa, coloca o conservadorismo, a seriedade e o trabalho em primeiro lugar.

Agradecemos aos nossos acionistas pela confiança e apoio indispensáveis para o desenvolvimento contínuo alcançado pelo Sofisa. Aos nossos funcionários pelo empenho e dedicação. Aos nossos clientes nosso agradecimento especial pela confiança e fidelidade.

Alexandre Burmaian

CENÁRIO MACROECONÔMICO E DESEMPENHO DO CRÉDITO

Nos últimos anos o Brasil vivenciou um período de crescimento econômico, com aumento do PIB per capita além da melhora dos indicadores de mercado de trabalho e expansão da atividade, principalmente impulsionado pela demanda externa assim como pelo avanço nas cotações das *commodities*, culminando com a obtenção do "grau de investimento", conferido pelas agências de *rating* no 1º semestre de 2008. Dessa forma, o Brasil se manteve preparado para enfrentar os impactos diretos da crise financeira mundial, a partir do 2º Semestre de 2008, que afetou diretamente as exportações, aumentou as taxas de juros - em decorrência da crise de liquidez que se instalou no mercado financeiro pela escassez de *funding* local e estrangeiro, além de provocar eventual aumento da inadimplência em virtude do arrefecimento da atividade econômica.

Apesar desse cenário, no fechamento de 2008, o volume de créditos fornecidos pelo sistema financeiro nacional atingiu R\$ 1.227 bilhões, representando 41,3% % do PIB e apresentando crescimento de 31,1% em doze meses. O principal responsável por esse crescimento foi o

02068-0

BANCO SOFISA S.A.

60.889.128/0001-80

13.01 - RELATÓRIO DA ADMINISTRAÇÃO

segmento de crédito a pessoas jurídicas, totalizando R\$394,5 bilhões dos recursos livres e apresentando aumento do volume de empréstimos da ordem de 39,2% em relação a 2007. Já no segmento de pessoas físicas houve um desaquecimento significativo, com a carteira totalizando R\$273,9 bilhões dos recursos livres em dezembro de 2008, alta de 14% em relação a 2007, significativamente menor se comparada ao crescimento de 25,2% registrado em 2007.

Já os índices de inadimplência em escala nacional apurado pelo Bacen, considerados aqueles com atrasos superiores a noventa dias, obteve leve aumento de 0,1 p.p. atingindo 4,4%. O percentual de inadimplência para pessoas físicas alcançou 8,1%, aumentando 1,1 p.p. em relação ao índice de 2007. Já no segmento de pessoas jurídicas, verificamos retração de 0,2 p.p ao longo do ano de 2008, fechando o mês de dezembro com a marca de 1,8% de inadimplência.

PERFIL CORPORATIVO





O Banco Sofisa, presente há 48 anos no mercado financeiro, é focado no segmento de crédito às pequenas e médias empresas, com faturamento anual entre R\$ 5 milhões e R\$ 300 milhões; e no segmento de varejo, principalmente financiamento de veículos e empréstimos consignados.

No segmento de empresas, o Banco atua junto a 1.691 clientes, através de 20 agências em 13 Estados e fundamenta seus negócios em uma política de concessão de crédito com fortes garantias (98,3% no 4T08) e exposição máxima de crédito por grupo econômico limitada a R\$30 milhões, representando 3,5% do Patrimônio Líquido.

Para viabilizar suas operações e manter uma relação saudável entre os prazos de seus ativos e passivos, o Banco tem buscado continuamente novas opções de *funding*, como a emissão de Eurobônus, empréstimos sindicalizados através de agências internacionais de fomento, além da realização de cessões de créditos de prazos mais longos (financiamentos de veículos e empréstimos consignados).

RATINGS E RECONHECIMENTOS

O Sofisa tem historicamente os melhores *ratings* dentre os bancos médios, refletindo o crescimento e diversificação das operações, satisfatório desempenho ao longo dos anos, baixo nível de risco, postura conservadora da administração, forte conhecimento do mercado de pequenas e médias empresas e bons índices de qualidade de ativos, mesmo em períodos de deterioração do crédito.

Agência	Rating	Atualização
 Moody's Investors Service	Aa2.br (nac.) e Ba1 (eurobonds)	Abr/2008
 Fitch Ratings KNOW YOUR RISK	A+(BRA): Perspectiva Positiva	Set/2008
 AUSTIN RATING	AA-: Longo Prazo A1: Curto Prazo Perspectiva Estável	Set/2008
 RISKbank SISTEMA DE CLASSIFICAÇÃO DE RISCO BANCO S.A.	Baixo Risco - Médio Prazo - Disclosure: Excelente	Jan/2009

02068-0

BANCO SOFISA S.A.

60.889.128/0001-80

13.01 - RELATÓRIO DA ADMINISTRAÇÃO

EVENTOS RELEVANTES

- ✓ **Contratação de empréstimo sindicalizado junto ao IFC** (International Finance Corporation) de US\$185,0 milhões, em fevereiro de 2008, com vencimento em até 7 anos;
- ✓ **Emissão de Eurobônus**, em julho de 2008, no montante de US\$125 milhões pelo prazo de três anos, dentro do Programa de US\$1,0 bilhão;
- ✓ **Abertura de agência em Grand Cayman**, em setembro de 2008, viabilizando novas alternativas de captação;
- ✓ **Aprovação das Políticas de Negociação de Valores Mobiliários e de Responsabilidade Social Corporativa**;
- ✓ **Adesão ao Nível 2 de Governança Corporativa – Bovespa.**

DESTAQUES OPERACIONAIS

CARTEIRA DE CRÉDITO

A carteira de operações de crédito totalizou R\$2,7 bilhões no encerramento de 2008, 5,5% de acréscimo em relação aos R\$2,6 bilhões registrados no final de 2007. Em função das incertezas geradas pela crise internacional, que se agravou a partir de setembro de 2008, o Banco Sofisa resolveu reduzir a originação de operações de crédito, o que justifica a redução da carteira de crédito no último trimestre de 2008.

Em dezembro de 2008, o grau de alavancagem, relação entre a carteira de crédito e o patrimônio líquido, alcançou 3,2 vezes, refletindo o alto nível de capitalização que sempre norteou as operações do Sofisa. Adicionalmente, atestando a qualidade de seus ativos no final de 2008, o Banco registrou 98,3% das operações de crédito cobertas por garantias.

O saldo de provisão para créditos de liquidação duvidosa do Banco Sofisa foi de R\$56,4 milhões em dezembro de 2008, correspondendo a 2,0% do saldo total das operações de crédito. Deste total, R\$19,4 milhões estavam relacionados às operações de empresas e R\$37,0 milhões às operações de varejo.

Do total das operações de crédito, no encerramento de 2008, R\$2.683,3 milhões ou 97,2% do total, estavam classificados nos *ratings* de "AA" a "C" e R\$77,7 milhões ou 2,8% do total, classificadas de "D" a "H", com 0,5% de operações com atraso acima de 90 dias.

Operações de Crédito para Empresas

02068-0

BANCO SOFISA S.A.

60.889.128/0001-80

13.01 - RELATÓRIO DA ADMINISTRAÇÃO

O crédito direcionado a empresas representou 59,2% do total da carteira de crédito no final de 2008, com R\$1,6 bilhão, redução de 10,5% em relação ao R\$1,8 bilhão do mesmo período de 2007. As provisões sobre a carteira de empresas totalizaram 1,2% e o percentual de operações com atraso acima de 90 dias foi de 0,4%.

Operações de Crédito de Varejo

O crédito ao varejo encerrou 2008 com R\$1,1 bilhão (40,8% do total da carteira), aumento de 42,8% em relação a 2007. O aumento da originação destas operações será feito à medida que o Banco obtenha fontes de captação adequadas.

- ✓ **Originação Própria de Financiamento de Veículos:** Principal produto de varejo incluindo leasing e CDC veículos, com 72,1% da carteira, encerrou 2008 com R\$811,4 milhões, aumento de 35,0% em relação aos R\$601,0 milhões registrados em 2007.
- ✓ **Crédito Consignado:** Representou 27,9% da carteira de varejo, incluindo crédito ao consumidor, atingindo R\$314,1 milhões no final de 2008, evolução de 67,8% em relação aos R\$187,2 milhões do encerramento de 2007.

As provisões sobre a carteira de varejo totalizaram 3,3% do total de operações desse segmento, principalmente em decorrência do estágio de maturação atual dessas carteiras.

CAPTAÇÃO

A captação total de R\$3,3 bilhões no final de 2008, mostra crescimento de 8,7% em relação a mesma posição de 2007. Apesar da redução dos depósitos totais no último trimestre de 2008, a expansão da captação total em relação a 2007 se justifica principalmente pelo aumento das operações de empréstimos e repasses no exterior, destacando o empréstimo sindicalizado de US\$185 milhões via IFC e a emissão de US\$125,0 milhões de Eurobônus.

Depósitos

A carteira de depósitos totais encerrou 2008 com R\$1,4 bilhão, redução de 46,2% comparada aos R\$2,5 bilhões observados em 2007. Apesar do Banco ter obtido resultados favoráveis em sua estratégia de diversificar a captação através de sua rede de agências, a redução observada nos depósitos a prazo foi fundamentalmente consequência dos resgates de fundos de investimento.

Abertura dos depósitos:

- ✓ **Depósitos a prazo** (Incluindo Letras de Crédito do Agronegócio): totalizaram R\$941,2 milhões no fim de 2008, representando 68,9% dos depósitos totais (73,7% em 2007), retração de 49,7%, em relação ao R\$1,9 bilhão no encerramento de 2007;
- ✓ **Depósitos interfinanceiros:** totalizaram R\$363,7 milhões, representando 26,6% dos depósitos totais (20,8% em 2007), com redução de 31,1% em relação aos R\$528,2 milhões do final de 2007;

13.01 - RELATÓRIO DA ADMINISTRAÇÃO

- ✓ **Depósitos à vista:** responsáveis por 4,5% dos depósitos (5,6% em 2007), encerraram 2008 com R\$62,2 milhões, retração de 56,0% em relação aos R\$141,2 milhões do fim de 2007.

A exemplo dos períodos anteriores, e em consonância com sua filosofia de administração de liquidez, em 2008 o Banco manteve os prazos de vencimento de seus ativos e passivos adequados, principalmente em função das captações de longo prazo. Todas as operações de captação no exterior foram realizadas com *swap* para reais, o que faz com que o Banco não tenha exposição adicional à variação cambial.

Liquidez

Em função das incertezas geradas pela crise internacional, que se agravou a partir de setembro de 2008, o Banco Sofisa adotou uma postura mais conservadora no que se refere à originação de operações de crédito, que aliada às cessões de crédito e das captações no mercado internacional lhe permitiram atravessar o período crítico e concluir 2008 com situação confortável de liquidez, nos parâmetros definidos pela alta administração, com um caixa livre de R\$752,3 milhões.

DESTAQUES ECONÔMICO-FINANCEIROS

LUCRO LÍQUIDO

O Banco Sofisa encerrou 2008 com lucro líquido de R\$110,0 milhões, desconsiderando a participação nos lucros, evolução de 41,9% em relação aos R\$77,6 milhões registrados em 2007. O lucro líquido de 2008 foi impactado negativamente pela elevação do custo de captação, principalmente a partir do 3T08, com o agravamento da crise de liquidez que atingiu o mercado local e internacional.

RECEITAS TOTAIS

Em 2008, as receitas totais atingiram R\$1,3 bilhão, representando acréscimo de 125,3% em relação aos R\$561,6 milhões apurados em 2007. Essa evolução é consequência da expansão da carteira de arrendamento mercantil, seguida pela de operações de crédito que totalizou R\$878,2 milhões, representando 69,4% das receitas em 2008, com incremento de 116,3%. Já as receitas com instrumentos financeiros derivativos (R\$169,8 milhões) e as receitas com valores mobiliários (R\$156,3 milhões), representando juntas 25,8% das receitas totais em 2008, apresentaram incremento de 258,8% em relação a 2007, decorrente das operações de *hedge* sobre as captações no exterior.

RESULTADO BRUTO DA INTERMEDIÇÃO FINANCEIRA

O Banco Sofisa possui proteção em todas as suas operações cambiais, realizadas através de *swaps* e dólar futuro, incluindo *hedge* para o patrimônio líquido da sua controlada e de sua dependência no exterior. As variações cambiais do *hedge* da controlada estão contabilizadas em "TVM Derivativos", sendo que as variações cambiais do patrimônio líquido da controlada e dependência estão contabilizadas em "Resultado de Participação em Controladas e Coligadas".

02068-0

BANCO SOFISA S.A.

60.889.128/0001-80

13.01 - RELATÓRIO DA ADMINISTRAÇÃO

Para melhor análise, incluímos na apuração do Resultado Bruto da Intermediação Financeira a variação cambial do patrimônio líquido das controladas.

O Resultado Bruto da Intermediação Financeira foi de R\$306,7 milhões em 2008, evolução de 28,5% em relação aos R\$238,7 milhões registrados em 2007. A variação positiva é resultado do aumento das receitas da intermediação financeira em 137,1% (R\$1,2 bilhão em 2008), principalmente pelo aumento das operações de crédito.

DESPESAS ADMINISTRATIVAS

As despesas administrativas totalizaram R\$137,1 milhões em 2008, apresentando crescimento de 36,3% em comparação aos R\$100,6 milhões de 2007, como consequência do aumento de 54,8% das despesas de pessoal decorrentes dos desligamentos realizados a partir do 3T08 aliados aos efeitos do dissídio coletivo na folha de pagamento.

CONTAS PATRIMONIAIS

ATIVO TOTAL

Os ativos totais do banco somaram R\$4,5 bilhões no encerramento de 2008, evoluindo 11,8% em relação aos R\$4,0 bilhões registrados em 2007. Em sua composição destacamos as operações de crédito, com 59% dos ativos totais no final de 2008. A participação dos títulos e valores mobiliários passou de 20% no encerramento de 2007 para 19% no final de 2008, e as aplicações interfinanceiras de liquidez passaram de 7% na conclusão de 2007 para 8% em 2008.

PATRIMÔNIO LÍQUIDO

O patrimônio líquido do Banco Sofisa totalizou R\$858,6 milhões na conclusão de 2008, registrando aumento de 0,5% em relação ao mesmo período do ano anterior e índice de Basileia de 19,8%.

DESEMPENHO DAS AÇÕES

Apesar da qualidade de seus ativos e de seus fundamentos econômico-financeiros positivos, comprovados por excelentes *ratings*, a performance das ações do Sofisa foi impactada pela crise global, que fez com que investidores estrangeiros se desfizessem de ações ao redor do mundo, principalmente de instituições financeiras.

A média do valor das ações do Banco Sofisa (SFSA4), no 4T08 foi de R\$3,59, considerando o período de 01 de outubro de 2008 até 30 de dezembro de 2008. Em 31 de dezembro de 2008, as ações foram cotadas a R\$3,60, variação de -20,0% desde o início do 4T08, superior à variação de

02068-0

BANCO SOFISA S.A.

60.889.128/0001-80

13.01 - RELATÓRIO DA ADMINISTRAÇÃO

IBOVESPA para o mesmo período (-24,6%). Em 2008, a média do valor das ações foi de R\$7,40, de 02 de janeiro de 2008 até 30 de dezembro de 2008, representando variação de -73,5% no período, sendo que a variação do BOVESPA para o mesmo período foi de -40,2% .

RELAÇÕES COM INVESTIDORES

- **Eventos de RI – Transparência e Exposição:** Em 2008, o Sofisa aprimorou continuamente seu relacionamento com o mercado de capitais, promovendo e participando de vários eventos visando transparência e exposição:
 - Mais de 80 reuniões individuais com analistas e investidores (Brasil e exterior);
 - 8 Teleconferências de resultados e 7 reuniões APIMEC (4 em SP, 2 no RJ e 1 em MG);
 - 3 Conferências de investidores nacionais e 3 internacionais;
 - 1 *Roadshow* internacional - captação de Eurobônus (EUA, Europa e Ásia) e 1 *Nondeal roadshow* (EUA e Europa).
- **Analistas:** Cobertura de 8 corretoras nacionais e internacionais (analistas *sell side*) ao longo de 2008.
- **Programa de Recompra de Ações de Própria Emissão:** Aprovação de dois Programas de Recompra e aquisição de 6.868.200 ações PN em 2008, as quais foram canceladas gerando valor aos acionistas.

RESPONSABILIDADE SOCIAL CORPORATIVA

Em 2008, o Sofisa deu andamento aos programas de auxílio e apoio a crianças e adolescentes de comunidades carentes, com destaque para o Programa “Crê-Ser” da Ação Comunitária do Brasil, entidade conveniada ao Conselho Municipal da Criança e do Adolescente, apoio a ações sociais da ONG Sonhar Acordado, além da contribuição ao Hospital São Paulo, através da manutenção de uma de suas Unidades de Tratamento Intensivo.

Ainda no 1º semestre de 2008, o Conselho de Administração aprovou a Política de Responsabilidade Social Corporativa do Sofisa, incluindo critérios para a concessão de créditos às empresas em consonância com seu compromisso ético e sócio-ambiental.

GOVERNANÇA CORPORATIVA

A Governança Corporativa sempre ocupou um espaço de destaque na administração do Banco Sofisa, mesmo antes de sua abertura de capital. Em consonância com as melhores práticas de Governança Corporativa, desde 1993 o Banco mantém Conselho de Administração com 60% de membros independentes e Comitê de Auditoria a partir de 1995. Já na oportunidade da realização de sua Oferta Pública Inicial (IPO), realizada em maio de 2007, listado como Nível 1 de Governança Corporativa – Bovespa, o Banco Sofisa assumiu várias práticas de Governança superiores ao exigido pela Bovespa, como por exemplo o *tag along* de 100% e a resolução de possíveis conflitos através da Câmara de Arbitragem do Mercado (Bovespa).

13.01 - RELATÓRIO DA ADMINISTRAÇÃO

Com o propósito de aperfeiçoar continuamente suas práticas de Governança Corporativa, em dezembro de 2008, o Sofisa passou a integrar o seletor *ranking* das companhias abertas que integram o Nível 2 de Governança Corporativa - Bovespa, ampliando o leque de direitos societários dos acionistas minoritários e aumentando a transparência de suas informações.

Em cumprimento ao Regulamento do Nível 2 de Governança Corporativa - Bovespa, cabe-nos informar que o Sofisa está vinculado à arbitragem na Câmara de Arbitragem do Mercado, conforme Cláusula Compromissória constante de seu Estatuto Social.

GERENCIAMENTO DE RISCOS

O desenvolvimento de sistema sólido de gerenciamento de riscos do Sofisa se dá de acordo com os princípios e recomendações das autoridades reguladoras, e em consonância com as melhores práticas do mercado, e advém do entendimento já tradicional da instituição de que um controle adequado de riscos tem como função primordial mitigar a possibilidade de perdas, levando, por sua vez, a uma melhor performance da Instituição. Desse modo, o Sofisa encara tradicionalmente uma gestão eficiente sobre seus riscos como uma vantagem competitiva em relação aos seus concorrentes e suas atividades de gerenciamento podem ser assim sistematizadas:

RISCO DE CRÉDITO

A formalização de política de gerenciamento de risco de crédito tem como objetivo garantir a identificação, mensuração, controle e mitigação dos fatores de risco e vem ao encontro da tradicional preocupação do Sofisa com a criação, manutenção e permanente aprimoramento de seus instrumentos de gerenciamento de risco, a qual se traduz pelo alto nível das análises de operações efetuadas na instituição, atinentes à concentração, concessão e exigência de garantias, de modo a manter a qualidade da carteira.

RISCO DE MERCADO

As atividades desenvolvidas pela gestão de riscos de mercado se inserem num conjunto de que participam outras unidades, conforme seus papéis e responsabilidades, desenvolvendo-se à luz das diretrizes emanadas das normas do Bacen, bem como da Alta Administração do Sofisa. Vale frisar a busca constante de aprimoramento dos mecanismos de gestão de risco de mercado, por meio de investimento em estrutura, ferramentas de gestão e controle, treinamentos e integração das unidades.

RISCO DE LIQUIDEZ

O gerenciamento do risco de liquidez do Sofisa propicia à instituição o controle dos descasamentos dos prazos de liquidação dos ativos, passivos e dos respectivos instrumentos financeiros utilizados na gestão das posições financeiras, evitando impactos sobre a capacidade financeira da instituição.

Atividades dessa natureza se consubstanciam por meio do acompanhamento diário dos recursos da instituição e em consonância com a política de liquidez com o plano de contingência aprovados pela alta Administração do Sofisa,

02068-0

BANCO SOFISA S.A.

60.889.128/0001-80

13.01 - RELATÓRIO DA ADMINISTRAÇÃO

RISCO OPERACIONAL

A estrutura de gestão de risco operacional do Sofisa, cuja descrição está disponível no seu site de RI, é constituída por uma Gerência de Risco Operacional, ligada à unidade de Controles Internos, e está subordinada à Presidência do Banco.

Com o objetivo de atender à Resolução nº 3380/06 do Conselho Monetário Nacional e Basileia II, a unidade de Gestão de Riscos Operacionais foi criada principalmente para identificar, avaliar, monitorar, controlar e mitigar riscos, cuja ocorrência poderá gerar perdas operacionais à Organização, resultantes de falhas, deficiências ou inadequação de processos internos, pessoas e sistemas, ou de eventos externos, sem perder de vista os riscos legais associados à execução de contratos, processos ou sentenças adversas.

Para esse fim, a unidade responsável pela gestão de riscos operacionais utiliza-se de mecanismos apropriados para dar suporte à monitoração, tais como: Matriz de Risco, Planos de Ação para Aprimoramento de Controles, Indicadores de Risco, Base de Perdas, Alocação de Capital, monitoramento de ocorrências de risco operacional, monitoramento de reclamações de clientes, notificações e fraudes externas, Política de Gerenciamento de Riscos Operacionais, Relatórios Gerenciais e Plano de Continuidade de Negócios.

O Sofisa utiliza a Abordagem do Indicador Básico (BIA) e busca constantemente aprimorar seus mecanismos de gestão de risco operacional investindo em ferramentas de gestão e controle, treinamentos, integração das unidades, análise dos processos e elaboração de relatórios.

RELACIONAMENTO COM AUDITORES

Em conformidade com a Instrução CVM nº 381, de 14 de janeiro de 2003, informamos que os auditores independentes da companhia, Terco Grant Thornton Auditores Independentes, não prestaram ao Banco Sofisa, durante o ano de 2008, outros serviços que não os de auditoria externa. A política do Banco Sofisa na contratação de serviços de auditores independentes assegura que não haja conflito de interesses, perda de independência ou objetividade.

Banco Sofisa S.A.

Notas explicativas às demonstrações financeiras

(Em milhares de reais, exceto quando indicado)

1 Contexto operacional

O Banco Sofisa S.A. (Sofisa ou Banco), é uma Companhia aberta de direito privado que, em conjunto com suas empresas controladas, opera na forma de Banco Múltiplo por meio de suas carteiras comercial, crédito, financiamento e investimento, câmbio e arrendamento mercantil.

Em 26 de abril de 2007, o Sofisa obteve registro de Companhia aberta pela Comissão de Valores Mobiliários – (CVM), com a correspondente distribuição primária de 41.444.688 ações. As ações distribuídas foram negociadas no mercado interno, tendo sido captados R\$ 497.336. As despesas relacionadas com a oferta, incluindo comissões, totalizaram R\$ 31.658, com impacto no resultado do segundo trimestre de 2007, tendo sido registrado como Outras despesas operacionais.

2 Elaboração e apresentação das demonstrações financeiras

As demonstrações financeiras consolidadas do Sofisa abrangem integralmente as demonstrações financeiras de sua agência no exterior, e empresas controladas (informações adicionais sobre empresas controladas vide Nota 33), no país e no exterior, compreendendo as seguintes:

- Sofisa S/A. – Crédito, Financiamento e Investimento;
- Sata Sociedade Assessoria Técnica Administrativa S/A.;
- Sofisa Investment Ltd;
- Sofisa Serviços Gerais Administração Ltda;
- Queiroz e Basílio Corretora de Seguros Ltda; e
- Sofisa Corretora de Seguros Ltda.

Estas demonstrações financeiras foram preparadas de acordo com as novas práticas contábeis adotadas no Brasil, com base nas disposições contidas na Lei das Sociedades por Ações (Lei nº 6.404/76 alteradas pela Lei nº 11.638) e Medida Provisória nº 449/08, para a contabilização das operações associadas, quando aplicável, às normas do Conselho Monetário Nacional (CMN), do Banco Central do Brasil (BACEN), e da Comissão de Valores Mobiliários (CVM). Foram adotados para fins de divulgação os Pronunciamentos, as Orientações e as Interpretações emitidas pelo Comitê de Pronunciamentos Contábeis (CPC) homologados pelos órgãos reguladores relacionados ao processo de convergência contábil internacional que não conflitaram com a regulamentação do Conselho Monetário Nacional (CMN) e Banco Central do Brasil (BACEN).

As alterações introduzidas pela Lei nº 11.638/07 não tiveram efeitos relevantes sobre as demonstrações financeiras referentes ao exercício findo em 31 de Dezembro de 2007, possibilitando a comparabilidade entre os exercícios.

Considerando o fato de que a moeda funcional e de apresentação das demonstrações financeiras do Sofisa é o real, e que as operações com nossa agência e controlada no exterior são um complemento das atividades no país, os ativos, os passivos e os resultados são adaptados às práticas contábeis do Brasil e convertidos para reais de acordo com as taxas de câmbio da moeda local. Os ganhos e perdas provenientes do processo desta conversão são registrados no resultado do período.

No processo de consolidação os saldos de transações entre as empresas consolidadas foram eliminados e foram destacadas as parcelas do lucro líquido e do patrimônio líquido referentes às participações minoritárias nas controladas. As práticas contábeis adotadas no registro das operações

02068-0

BANCO SOFISA S.A.

60.889.128/0001-80

14.01 - NOTAS EXPLICATIVAS

e na avaliação dos elementos patrimoniais pela controladora e pelas empresas incluídas na consolidação foram uniformemente aplicadas.

A variação cambial do saldo inicial do investimento no exterior, não eliminada na consolidação, está lançada na demonstração de resultado, na linha correspondente ao resultado de participações em controladas.

3 Descrição das principais práticas contábeis

a. Caixa e equivalentes de caixa

Para fins de demonstrações de fluxo de caixa (conforme disposto na Resolução – CMN N°3604/08), Caixa e equivalentes de caixa correspondem aos saldos de disponibilidades e aplicações interfinanceiras de liquidez imediatamente conversíveis, ou com prazo original igual ou inferior a noventa dias.

b. Aplicações interfinanceiras de liquidez

São registradas pelo valor de aplicação ou aquisição, acrescido dos rendimentos auferidos até a data do balanço.

c. Títulos e valores mobiliários

Conforme estabelecido pela Circular n° 3068/01 do Banco Central do Brasil (BACEN), a partir de 30 de junho de 2002, os títulos e valores mobiliários são avaliados e classificados da seguinte forma:

Títulos para negociação – são adquiridos com o propósito de serem ativos e frequentemente negociados, são ajustados pelo valor de mercado em contrapartida ao resultado do período;

Títulos disponíveis para venda – são aqueles que não se enquadram como para negociação ou como mantidos até o vencimento, são ajustados pelo valor de mercado em contrapartida à conta destacada do patrimônio líquido, deduzido dos efeitos tributários;

Títulos mantidos até o vencimento – são aqueles para os quais há a intenção e capacidade financeira para sua manutenção em carteira até o vencimento, são avaliados pelos custos de aquisição, acrescidos dos rendimentos auferidos em contrapartida ao resultado do período.

d. Instrumentos financeiros derivativos (ativo e passivo)

São classificados de acordo com a intenção da Administração do Banco, na data do início da operação, levando-se em consideração se sua finalidade é para proteção contra riscos (hedge) ou não.

Os instrumentos financeiros derivativos que não atendam aos critérios de hedge contábil estabelecidos pelo Banco Central do Brasil (BACEN), principalmente derivativos utilizados para administrar exposição global de risco, são contabilizados pelo valor de mercado, com as valorizações ou desvalorizações reconhecidas diretamente no resultado do período.

e. Operações de crédito e arrendamento mercantil, depósitos a prazo, interfinanceiros e outras operações ativas e passivas

02068-0

BANCO SOFISA S.A.

60.889.128/0001-80

14.01 - NOTAS EXPLICATIVAS

As operações pré-fixadas foram registradas pelo valor do principal e respectivos encargos e retificadas pela conta correspondente de rendas ou despesas a apropriar. As operações pós-fixadas são registradas pelo valor do principal, acrescido dos rendimentos auferidos ou encargos incorridos, calculados "pró-rata" dia.

As operações de arrendamento mercantil, calculadas pelo seu valor presente, foram classificadas no balanço patrimonial nas rubricas de operações de arrendamento mercantil pelo valor líquido das obrigações por antecipação de valor residual.

f. Provisão para créditos de liquidação duvidosa

As operações de crédito, de arrendamento mercantil, adiantamentos sobre contratos de câmbio e outros créditos com características de concessão de crédito são classificados nos respectivos níveis de risco, levando-se em consideração: (i) os parâmetros estabelecidos pela Resolução nº 2.682 do Conselho Monetário Nacional (CMN), que requer a sua classificação em nove níveis, de "AA" (risco mínimo) a "H" (risco máximo); e (ii) os níveis de riscos são avaliados pela administração do Banco, periodicamente, considerando a conjuntura econômica, a experiência passada e os riscos específicos e globais em relação às operações. Adicionalmente, também são considerados, para atribuição dos níveis de riscos dos seus clientes, os períodos de atraso definidos na Resolução aqui referida, assim como a contagem em dobro para as operações com prazo a decorrer superior a 36 meses.

g. Despesas Antecipadas

Corresponde a pagamentos antecipados, cujos direitos de benefícios ou prestação de serviços ocorrerão em períodos futuros. Esse grupo está representado substancialmente por comissão a agentes na colocação de financiamentos e despesas de seguros.

h. Investimentos

Os investimentos em controladas são avaliados pelo método da equivalência patrimonial e os demais investimentos pelo custo histórico.

i. Imobilizado de uso e diferido

Os imobilizados de uso e diferidos são demonstrados ao custo de aquisição ou formação e estão corrigidos monetariamente até 31 de dezembro de 1995. A depreciação e a amortização são calculadas pelo método linear com taxas anuais que levam em consideração a vida útil do correspondente ativo, conforme demonstrado na Nota 13.

j. Redução do valor recuperável de ativos não financeiros (Impairment)

O impairment deverá ser reconhecido se o valor de contabilização de um ativo ou de sua unidade geradora de caixa exceder o seu valor recuperável.

A partir de 2008 os valores dos ativos não financeiros, exceto outros valores e bens e créditos tributários, serão revistos anualmente para verificação de eventual indicativo de perda por impairment.

Na avaliação da administração do Banco, no exercício corrente não existem indicativos para reconhecimento de perda por impairment.

02068-0

BANCO SOFISA S.A.

60.889.128/0001-80

14.01 - NOTAS EXPLICATIVAS

k. Imposto de renda e contribuição social sobre o lucro líquido

O imposto de renda foi calculado à alíquota de 15% do lucro tributável, acrescido do adicional de 10% sobre o lucro anual excedente a R\$ 240. A partir de 1º de maio de 2008, a contribuição social sobre o lucro antes do imposto de renda está sendo calculada à alíquota de 15% para as empresas financeiras e de 9% para as demais empresas (até 30 de abril de 2008, à alíquota de 9% para todas as empresas).

l. Ativos e passivos contingentes e obrigações legais

As práticas contábeis para registro, mensuração e divulgação de ativos e passivos contingentes estão consubstanciadas na Deliberação CVM nº 489/05 e na Resolução nº 3535/08 do Bacen, sendo estas as seguintes:

- Ativos contingentes são reconhecidos somente quando há garantias reais ou decisões judiciais favoráveis, transitadas em julgado. Os ativos contingentes com êxitos prováveis são apenas divulgados em nota explicativa;
- Passivos contingentes são provisionados quando as perdas forem avaliadas como prováveis e os montantes envolvidos forem mensuráveis com suficiente segurança. Os passivos contingentes avaliados como de perdas possíveis são divulgados, e aqueles com estimativas de perdas estimadas e como remotas não são provisionados e ou divulgados;
- As obrigações legais são registradas como exigíveis, independente da avaliação sobre as probabilidades de êxito.

m. Lucro por ação

O lucro líquido por ação é calculado em reais com base na quantidade de ações em circulação, na data dos balanços.

4 Balanço patrimonial consolidado por prazos

02068-0

BANCO SOFISA S.A.

60.889.128/0001-80

14.01 - NOTAS EXPLICATIVAS

	Sofisa Consolidado					Banco Sofisa
	31/12/2008					31/12/2008
	1 a 30 dias	31a 180 dias	181 a 360 dias	Acima de 360 dias	Prazo inde-terminado	Total
ATIVO						
Disponibilidades	21.071	-	-	-	-	21.071
Aplicações interfinanceiras de liquidez	350.658	5.014	-	2.046	-	357.718
Aplicações no mercado aberto	332.999	-	-	-	-	332.999
Aplicações em depósitos interfinanceiros	16.234	5.014	-	2.046	-	23.294
Aplicações em moedas estrangeiras	1.425	-	-	-	-	1.425
T.V.M. e instrumentos financeiros derivativos	100.767	36.837	156.864	546.258	-	840.726
Relações interfinanceiras e interdependências	24.591	-	-	-	-	24.591
Operações de crédito e arrendamento mercantil	361.330	615.180	465.889	1.239.939	-	2.682.338
Outros ativos	135.262	135.796	51.357	187.513	-	509.928
Carteira de câmbio	38.712	19.468	6.035	-	-	64.215
Outros	96.550	116.328	45.322	187.513	-	445.713
Permanente	-	-	-	-	73.723	73.723
Investimentos	-	-	-	-	4.912	4.912
Imobilizado de uso	-	-	-	-	62.547	62.547
Diferido	-	-	-	-	6.264	6.264
Total do ativo	993.679	792.827	674.110	1.975.756	73.723	4.510.095
PASSIVO						
Depósitos	390.816	365.588	193.923	363.411	-	1.313.738
Depósitos a vista	62.116	-	-	-	-	62.116
Depósitos interfinanceiros	122.180	142.764	79.875	18.846	-	363.665
Depósitos a prazo	206.456	222.824	114.048	344.565	-	887.893
Depósitos para investimentos	64	-	-	-	-	64
Captações no mercado aberto	17.368	-	-	-	-	17.368
Recursos de aceites e emissão de títulos	15.698	30.185	7.024	453	-	53.360
Relações interfinanceiras e interdependências	980	-	-	-	-	980
Obrigações por empréstimos	29.569	63.508	11.563	288.713	-	393.353
Obrigações por repasses	2.605	11.130	140.731	481.193	-	635.659
Instrumentos financeiros derivativos	5.815	2.733	579	7.194	-	16.321
Outras obrigações	160.288	135.164	78.603	846.622	-	1.220.677
Carteira de câmbio	23.193	7.966	2.034	-	-	33.193
Outras	137.095	127.198	76.569	846.622	-	1.187.484
Resultados de exercícios futuros	61	-	-	-	-	61
Participações minoritárias	-	-	-	-	15	15
Patrimônio líquido	-	-	-	-	858.563	858.563
Capital social e reservas	-	-	-	-	858.563	858.563
Total do passivo	623.200	608.308	432.423	1.987.586	858.578	4.438.636

5 Aplicações interfinanceiras de liquidez

a. Aplicações no mercado aberto – posição bancada

	Sofisa Consolidado		Banco Sofisa	
	31/12/2008	31/12/2007	31/12/2008	31/12/2007
LTN	332.999	209.617	332.999	209.617
LFT	-	34.706	-	34.706
Outros	-	27.631	-	-
Total	332.999	271.954	332.999	244.323

02068-0 BANCO SOFISA S.A. 60.889.128/0001-80

14.01 - NOTAS EXPLICATIVAS

	Sofisa Consolidado		Banco Sofisa	
	31/12/2008	31/12/2007	31/12/2008	31/12/2007
Até 30 dias	16.234	10.984	16.234	160.568
De 31 a 60 dias	3.002	409	3.002	76.442
De 61 a 90 dias	-	7.676	-	7.676
De 91 a 180 dias	2.012	2.313	2.012	2.313
Acima de 360 dias	2.046	-	2.046	-
Total	23.294	21.382	23.294	246.999

b. Aplicações em depósitos interfinanceiros

c. Aplicações em moedas estrangeiras

	Sofisa Consolidado		Banco Sofisa	
	31/12/2008	31/12/2007	31/12/2008	31/12/2007
Até 30 dias	1.425	4.417	1.425	4.417
Total	1.425	4.417	1.425	4.417

6 Títulos e valores mobiliários e instrumentos financeiros derivativos

a. Composição por tipo

	Sofisa Consolidado						Banco Sofisa
	31/12/2008						31/12/2008
	Carteira própria	Vinculados a recompra	Instrumentos financeiros derivativos	Vinculados ao Banco Central	Vinculados a prestação de garantias	Total	Total
NTN - B	5.008	12.809	-	-	-	17.817	17.817
NTN - F	81.350	-	-	-	39.920	121.270	121.270
LTN	9.885	-	-	-	1.439	11.324	11.324
TVM no exterior	91.559	-	-	-	-	91.559	91.559
Total de títulos públicos	187.802	12.809	-	-	41.359	241.970	241.970
TVM no exterior	108.397	-	-	-	9.727	118.124	108.581
Promissory notes	84.710	-	-	-	-	84.710	-
CDB	2.189	-	-	-	-	2.189	2.026
TRF	5.784	-	-	-	-	5.784	5.784
Commodities	2.513	-	-	-	19.020	21.533	21.533
Fundos de investimentos	116.269	-	-	-	-	116.269	109.668
Ações	30.872	-	-	-	733	31.605	2.272
Compras a termo	-	-	443	-	-	443	443
Swap a receber	-	-	210.284	-	-	210.284	210.284
Premio de opções	-	-	7.815	-	-	7.815	4.551
Total de títulos privados	350.734	-	218.542	-	29.480	598.756	465.142
Totais	538.536	12.809	218.542	-	70.839	840.726	707.112

02068-0

BANCO SOFISA S.A.

60.889.128/0001-80

14.01 - NOTAS EXPLICATIVAS

	Sofisa Consolidado						Banco Sofisa
	31/12/2007						31/12/2007
	Carteira própria	Vinculados a recompra	Instrumentos financeiros derivativos	Vinculados ao Banco Central	Vinculados a prestação de garantias	Total	Total
NTN - B	16.596	-	-	-	-	16.596	16.596
NTN - C	12.624	-	-	22.737	20.791	56.153	56.153
NTN - F	68.524	-	-	-	-	68.524	68.524
LTN	77.195	20.061	-	-	-	97.256	97.255
TVM no exterior	193.488	-	-	-	-	193.488	193.488
Total de títulos públicos	368.427	20.061	-	22.737	20.791	432.017	432.016
TVM no exterior	137.093	-	-	-	-	137.093	-
Promissory notes	8.140	-	-	-	-	8.140	-
CDB	2.006	-	-	-	-	2.006	2.006
TRF	5.046	-	-	-	-	5.046	5.046
Commodities	7.840	-	-	-	12.819	20.659	20.659
Fundos de investimentos	44.934	-	-	-	-	44.934	37.651
Ações	93.129	-	-	-	788	93.917	8.273
Swap a receber	-	-	624	-	-	624	624
Premio de opções	-	-	49.285	-	-	49.285	-
Total de títulos privados	298.188	-	49.909	-	13.607	361.704	74.259
Total	666.615	20.061	49.909	22.737	34.398	793.721	506.275

b. Composição por vencimento

	Sofisa Consolidado							
	Curto prazo						Longo prazo	
	Até 30 dias	De 31 a 60 dias	De 61 a 90 dias	De 91 a 180 dias	De 181 a 360 dias	Total	Acima de 360 dias	Total geral
Em 31/12/2008								
NTN B	-	-	-	-	-	-	17.817	17.817
NTN F	50.530	-	-	-	-	50.530	70.740	121.270
LTN	-	-	-	-	11.324	11.324	-	11.324
TVM exterior	-	-	-	-	91.559	91.559	-	91.559
Títulos públicos	50.530	-	-	-	102.883	153.413	88.557	241.970
TVM exterior	-	-	4.217	9.727	-	13.944	104.180	118.124
Promissory notes	-	-	15.487	2.310	3.389	21.186	63.524	84.710
TFR	-	-	-	-	-	-	5.784	5.784
CDB	2.189	-	-	-	-	2.189	-	2.189
Fundos de investimentos	9.126	-	-	-	-	9.126	107.143	116.269
Ações	31.605	-	-	-	-	31.605	-	31.605
Compras a termo	443	-	-	-	-	443	-	443
Swap a receber	46	-	62	211	33.958	34.277	176.007	210.284
Commodities	1.153	-	550	2.308	16.459	20.470	1.063	21.533
Premio de opções	5.675	186	-	1.779	175	7.815	-	7.815
Títulos privados	50.237	186	20.316	16.335	53.981	141.055	457.701	598.756
Total	100.767	186	20.316	16.335	156.864	294.468	546.258	840.726

02068-0

BANCO SOFISA S.A.

60.889.128/0001-80

14.01 - NOTAS EXPLICATIVAS

	Sofisa Consolidado							
	Curto prazo					Longo prazo		
	Até 30 dias	De 31 a 60 dias	De 61 a 90 dias	De 91 a 180 dias	De 181 a 360 dias	Total	Acima de 360 dias	Total geral
Em 31/12/2007								
NTN B	-	-	-	-	-	-	16.596	16.596
NINC	-	-	-	56.153	-	56.153	-	56.153
NINF	-	-	-	-	-	-	68.524	68.524
LTN	-	-	-	-	-	-	97.255	97.255
TVM exterior	-	-	-	-	102.071	102.071	91.417	193.488
Títulos públicos	-	-	-	56.153	102.071	158.224	273.792	432.016
Eurobônus	28.726	-	-	124	-	28.850	108.243	137.093
Promissory notes	-	381	2.044	5.210	505	8.140	-	8.140
TFR	-	-	-	-	-	-	5.046	5.046
CDB	-	2.006	-	-	-	2.006	-	2.006
Fundos de investimentos	44.934	-	-	-	-	44.934	-	44.934
Ações	93.918	-	-	-	-	93.918	-	93.918
Swap a receber	-	-	1	-	36	37	587	624
Commodities	214	-	-	-	18.729	18.943	1.716	20.659
Premio de opções	37.636	-	-	11.313	-	48.949	336	49.285
Títulos privados	205.428	2.387	2.045	16.647	19.270	245.777	115.928	361.705
Total	205.428	2.387	2.045	72.800	121.341	404.001	389.720	793.721

c. *Classificação dos títulos e valores mobiliários (circular nº 3.068/01 do Bacen)*

02068-0

BANCO SOFISA S.A.

60.889.128/0001-80

14.01 - NOTAS EXPLICATIVAS

	<i>Sofisa Consolidado</i>				<i>Banco Sofisa</i>			
	31/12/2008		31/12/2007		31/12/2008		31/12/2007	
	Valor na curva	Valor de mercado	Valor na curva	Valor de mercado	Valor na curva	Valor de mercado	Valor na curva	Valor de mercado
Em negociação								
Títulos públicos federais	48.063	50.529	55.494	56.153	48.063	50.529	55.494	56.153
Título privados - CDB	2.189	2.189	2.006	2.006	2.026	2.026	2.006	2.006
TVM no exterior	14.158	14.158	108.367	108.367	4.615	4.615	-	-
Promissory notes	84.710	84.710	8.140	8.140	-	-	-	-
Fundos de investimentos	116.269	116.269	44.934	44.934	109.668	109.668	37.651	37.651
Ações	31.605	31.605	84.886	93.918	2.272	2.272	8.492	8.273
Commodities	7.123	7.123	20.659	20.659	7.123	7.123	20.658	20.659
Derivativos	218.542	218.542	49.909	49.909	215.278	215.278	624	624
Total	522.659	525.125	374.395	384.086	389.045	391.511	124.925	125.366
Disponíveis para venda								
TVM no exterior	47.230	47.230	28.933	28.726	47.230	47.230	-	-
Commodities	14.410	14.410	5.186	5.046	14.410	14.410	5.046	5.046
Títulos públicos federais	99.882	99.882	187.437	182.375	99.882	99.882	187.437	182.375
Total	161.522	161.522	221.556	216.147	161.522	161.522	192.483	187.421
Mantidos até o vencimento								
TVM no exterior	154.079	154.079	193.488	193.488	154.079	154.079	193.488	193.488
Total	154.079	154.079	193.488	193.488	154.079	154.079	193.488	193.488
Total geral	838.260	840.726	789.439	793.721	704.646	707.112	510.896	506.275

O valor de mercado dos títulos registrados na categoria “disponíveis para venda” foi apurado com base nas informações divulgadas pela Associação Nacional das Instituições do Mercado Financeiro (ANDIMA), resultando em um ajuste negativo no patrimônio líquido no montante acumulado de R\$ 8.601, líquido dos efeitos tributários.

7 Relações interfinanceiras

Os créditos vinculados são representados pelos depósitos no Banco Central do Brasil (BACEN) e referem-se a reservas compulsórias em espécie, calculadas sobre depósitos a vista.

8 Operações de crédito, arrendamento mercantil e outros créditos (valores a receber pela venda de bens e câmbio)

Em 31 de dezembro de 2008, o número total de clientes ativos estava assim distribuído:

<u>Carteira</u>	<u>Total de clientes</u>
Pequenas e médias empresas	1.691
Crédito direto ao consumidor/Arrendamento Mercantil	114.987
Total	116.678

a. Composição por vencimento das operações de crédito, arrendamento mercantil e outros créditos (valores a receber pela venda de bens e câmbio)

02068-0

BANCO SOFISA S.A.

60.889.128/0001-80

14.01 - NOTAS EXPLICATIVAS

a.1 - Sofisa consolidado

Operações de crédito com pequenas e médias empresas

	31/12/2008									31/12/2007			
	Níveis de risco (Resolução n.º 2682 de 21 de dezembro de 1999)												
	AA	A	B	C	D	E	F	G	H	Total	%	Total	%
Curto prazo:	134.360	582.314	261.842	66.213	875	291	321	197	3.079	1.049.492	59	1.314.027	74
De 0 a 14 dias	8.896	77.449	49.228	12.605	7	5	10	7	155	148.362		122.032	
De15 a 30 dias	7.274	81.305	39.137	11.787	136	24	25	14	157	139.859		178.469	
De 31 a 60 dias	14.229	70.868	30.991	12.012	140	27	34	20	299	128.620		418.452	
De 61 a 90 dias	13.669	59.343	21.327	5.049	138	26	33	19	296	99.900		166.395	
De 91 a 180 dias	35.825	135.152	47.754	11.726	192	75	83	53	824	231.684		180.374	
De 181 a 360 dias	54.467	158.197	73.405	13.034	262	134	136	84	1.348	301.067		248.305	
Longo prazo:	111.744	387.072	115.129	36.905	422	213	245	67	1.101	652.898	37	426.255	24
Acima de 360 dias	111.744	387.072	115.129	36.905	422	213	245	67	1.101	652.898		426.255	
Total normal	246.104	969.386	376.971	103.118	1.297	504	566	264	4.180	1.702.390	96	1.740.282	98
Vencido:	-	207	33.921	29.638	6.767	151	190	134	5.002	76.010	4	34.596	2
Até 14 dias	-	-	6.069	4.400	102	3	4	1	98	10.677		15.952	
De15 a 30 dias	-	207	3.839	7.274	54	15	29	18	374	11.810		2.218	
De 31 a 60 dias	-	-	12.609	15.787	355	16	31	19	291	29.108		12.669	
De 61 a 90 dias	-	-	11.404	2.175	6.248	17	31	19	410	20.304		441	
De 91 a 180 dias	-	-	-	2	8	97	70	77	1.235	1.489		818	
De 181 a 360 dias	-	-	-	-	-	3	25	-	2.324	2.352		440	
Acima de 360 dias	-	-	-	-	-	-	-	-	270	270		2.058	
Total	246.104	969.593	410.892	132.756	8.064	655	756	398	9.182	1.778.400	100	1.774.878	100

Operações de crédito direto ao consumidor

	31/12/2008									31/12/2007			
	Níveis de risco (Resolução n.º 2682 de 21 de dezembro de 1999)												
	AA	A	B	C	D	E	F	G	H	Total	%	Total	%
Curto prazo:	9.986	85.698	13.172	10.236	5.073	3.034	1.911	1.324	3.431	133.865	40	138.180	42
De 0 a 14 dias	584	4.396	825	503	244	120	71	68	155	6.966		7.831	
De15 a 30 dias	324	3.974	385	412	213	142	99	51	182	5.782		6.369	
De 31 a 60 dias	837	8.244	1.108	903	461	271	174	121	324	12.443		12.873	
De 61 a 90 dias	943	8.166	1.176	890	440	264	165	117	306	12.467		12.414	
De 91 a 180 dias	2.541	23.059	3.487	2.624	1.307	791	503	344	908	35.564		35.497	
De 181 a 360 dias	4.757	37.859	6.191	4.904	2.408	1.446	899	623	1.556	60.643		63.196	
Longo prazo:	16.655	115.682	19.447	12.477	8.613	5.084	2.984	1.744	3.240	185.926	56	187.061	56
Acima de 360 dias	16.655	115.682	19.447	12.477	8.613	5.084	2.984	1.744	3.240	185.926		187.061	
Total normal	26.641	201.380	32.619	22.713	13.686	8.118	4.895	3.068	6.671	319.791	96	325.241	98
Vencido:	-	496	1.580	2.136	1.816	1.510	1.174	947	4.331	13.990	4	7.482	2
Até 14 dias	-	-	260	308	158	97	61	26	135	1.045		373	
De15 a 30 dias	-	496	915	479	278	149	103	94	219	2.733		2.494	
De 31 a 60 dias	-	-	403	806	409	244	163	123	374	2.522		3.050	
De 61 a 90 dias	-	-	2	342	434	234	160	123	382	1.677		641	
De 91 a 180 dias	-	-	-	201	536	565	410	368	1.161	3.241		763	
De 181 a 360 dias	-	-	-	-	1	221	277	213	1.591	2.303		132	
Acima de 360 dias	-	-	-	-	-	-	-	-	469	469		29	
Total	26.641	201.876	34.199	24.849	15.502	9.628	6.069	4.015	11.002	333.781	100	332.723	100

02068-0

BANCO SOFISA S.A.

60.889.128/0001-80

14.01 - NOTAS EXPLICATIVAS

Operações de arrendamento mercantil

	31/12/2008										31/12/2007			
	Níveis de risco (Resolução n.º 2682 de 21 de dezembro de 1999)										Total	%	Total	%
	AA	A	B	C	D	E	F	G	H	Total				
Curto prazo:	710	199.934	11.830	3.895	1.318	658	540	344	533	219.762	35	140.345	30	
De 0 a 14 dias	36	9.034	638	157	51	30	26	18	25	10.015		6.103		
De 15 a 30 dias	30	8.966	443	197	72	30	22	13	23	9.796		6.434		
De 31 a 60 dias	67	19.115	1.374	385	125	62	50	32	51	21.261		12.666		
De 61 a 90 dias	62	16.742	775	315	115	57	47	30	47	18.190		12.134		
De 91 a 180 dias	182	51.174	3.031	990	339	169	136	88	133	56.242		35.539		
De 181 a 360 dias	333	94.903	5.569	1.851	616	310	259	163	254	104.258		67.469		
Longo prazo:	1.361	364.840	21.281	7.138	2.479	1.333	1.048	742	893	401.115	64	334.892	70	
Acima de 360 dias	1.361	364.840	21.281	7.138	2.479	1.333	1.048	742	893	401.115		334.892		
Total normal	2.071	564.774	33.111	11.033	3.797	1.991	1.588	1.086	1.426	620.877	99	475.237	100	
Vencido:	-	503	1.263	907	526	360	369	344	795	5.067	1	655	0	
Até 14 dias	-	-	360	165	55	25	19	10	21	655		110		
De 15 a 30 dias	-	503	364	135	49	27	24	19	24	1.145		188		
De 31 a 60 dias	-	-	555	306	102	51	42	30	46	1.112		115		
De 61 a 90 dias	-	-	4	217	106	49	43	30	46	495		28		
De 91 a 180 dias	-	-	-	84	211	119	119	92	135	779		53		
De 181 a 360 dias	-	-	-	-	3	70	122	162	253	610		121		
Acima de 360 dias	-	-	-	-	-	-	-	1	270	271		40		
Total	2.071	565.277	34.374	11.940	4.323	2.351	1.957	1.430	2.221	625.944	100	475.892	100	
Total Oper. de Crédito e Arr. Mercantil	274.816	1.736.746	479.465	169.545	27.889	12.634	8.782	5.843	22.460	2.738.180		2.583.493		

Outros Créditos (valores a receber pela venda de bens e câmbio)

	31/12/2008										31/12/2007			
	Níveis de risco (Resolução n.º 2682 de 21 de dezembro de 1999)										Total	%	Total	%
	AA	A	B	C	D	E	F	G	H	Total				
Curto prazo:	-	7.741	7.100	968	-	-	-	-	-	15.809	69	31.618	97	
De 0 a 14 dias	-	2.383	137	-	-	-	-	-	-	2.520		4.061		
De 15 a 30 dias	-	457	735	-	-	-	-	-	-	1.192		4.349		
De 31 a 60 dias	-	304	1.352	-	-	-	-	-	-	1.656		9.362		
De 61 a 90 dias	-	-	1.125	705	-	-	-	-	-	1.830		2.680		
De 91 a 180 dias	-	1.866	2.509	263	-	-	-	-	-	4.638		5.546		
De 181 a 360 dias	-	2.731	1.242	-	-	-	-	-	-	3.973		5.620		
Longo prazo:	-	-	-	-	-	-	-	-	-	-	-	206	1	
Acima de 360 dias	-	-	-	-	-	-	-	-	-	-		206		
Total normal	-	7.741	7.100	968	-	-	-	-	-	15.809	69	31.824	98	
Vencido:	-	-	4.537	2.386	-	-	-	-	118	7.041	31	915	2	
Até 14 dias	-	-	889	-	-	-	-	-	-	889		182		
De 15 a 30 dias	-	-	-	560	-	-	-	-	-	560		69		
De 31 a 60 dias	-	-	126	1.651	-	-	-	-	-	1.777		378		
De 61 a 90 dias	-	-	815	175	-	-	-	-	3	993		-		
De 91 a 180 dias	-	-	415	-	-	-	-	-	1	416		-		
De 181 a 360 dias	-	-	2.292	-	-	-	-	-	57	2.349		-		
Acima de 360 dias	-	-	-	-	-	-	-	-	57	57		286		
Total	-	7.741	11.637	3.354	-	-	-	-	118	22.850	100	32.739	100	
Total geral	274.816	1.744.487	491.102	172.899	27.889	12.634	8.782	5.843	22.523	2.760.975		2.616.232		

02068-0

BANCO SOFISA S.A.

60.889.128/0001-80

14.01 - NOTAS EXPLICATIVAS

a. 2 - Banco Sofisa

Operações de crédito com pequenas e médias empresas

	31/12/2008									31/12/2007			
Níveis de risco (Resolução n.º 2682 de 21 de dezembro de 1999)													
	AA	A	B	C	D	E	F	G	H	Total	%	Total	%
Curto prazo:	134.142	477.109	252.626	65.508	610	101	21	-	974	931.091	62	1.314.027	74
De 0 a 14 dias	8.881	72.404	48.423	12.593	-	-	6	-	73	142.380		122.032	
De 15 a 30 dias	7.262	76.139	39.019	11.729	115	9	-	-	26	134.299		178.469	
De 31 a 60 dias	14.209	60.805	30.071	11.942	114	9	5	-	96	117.251		418.452	
De 61 a 90 dias	13.649	49.743	20.442	4.981	113	9	5	-	95	89.037		166.395	
De 91 a 180 dias	35.768	107.663	45.190	11.541	122	25	5	-	260	200.574		180.374	
De 181 a 360 dias	54.373	110.355	69.481	12.722	146	49	-	-	424	247.550		248.305	
Longo prazo:	111.462	245.045	109.647	36.174	245	89	-	-	548	503.210	33	426.255	24
Acima de 360 dias	111.462	245.045	109.647	36.174	245	89	-	-	548	503.210		426.255	
Total normal	245.604	722.154	362.273	101.682	855	190	21	-	1.522	1.434.301	95	1.740.282	98
Vencido:	-	57	32.949	29.494	6.690	75	29	22	3.540	72.856	5	34.596	2
Até 14 dias	-	-	6.010	4.367	100	-	-	-	23	10.500		15.952	
De 15 a 30 dias	-	57	3.012	7.246	30	-	6	-	238	10.589		2.218	
De 31 a 60 dias	-	-	12.523	15.718	332	-	6	-	148	28.727		12.669	
De 61 a 90 dias	-	-	11.404	2.163	6.228	-	6	-	263	20.064		441	
De 91 a 180 dias	-	-	-	-	-	75	11	22	819	927		818	
De 181 a 360 dias	-	-	-	-	-	-	-	-	1.779	1.779		440	
Acima de 360 dias	-	-	-	-	-	-	-	-	270	270		2.058	
Total	245.604	722.211	395.222	131.176	7.545	265	50	22	5.062	1.507.157	100	1.774.878	100

Operações de crédito direto ao consumidor

	31/12/2008									31/12/2007			
Níveis de risco (Resolução n.º 2682 de 21 de dezembro de 1999)													
	AA	A	B	C	D	E	F	G	H	Total	%	Total	%
Curto prazo:	563	270.446	1.317	1.014	422	129	66	105	526	274.588	79	6.758	37
De 0 a 14 dias	268	114.637	78	34	27	-	3	8	32	115.087		432	
De 15 a 30 dias	239	95.173	133	74	28	13	4	4	123	95.791		274	
De 31 a 60 dias	7	21.035	119	96	38	15	6	11	39	21.366		603	
De 61 a 90 dias	8	6.069	115	90	37	12	6	8	36	6.381		611	
De 91 a 180 dias	21	13.641	325	262	106	34	17	27	107	14.540		1.756	
De 181 a 360 dias	20	19.891	547	458	186	55	30	47	189	21.423		3.082	
Longo prazo:	14	59.233	1.924	1.669	768	180	56	184	468	64.496	19	10.838	58
Acima de 360 dias	14	59.233	1.924	1.669	768	180	56	184	468	64.496		10.838	
Total normal	577	329.679	3.241	2.683	1.190	309	122	289	994	339.084	98	17.596	95
Vencido:	-	152	4.823	1.465	304	121	93	143	815	7.916	2	964	5
Até 14 dias	-	-	76	59	25	10	7	5	20	202		77	
De 15 a 30 dias	-	152	1.635	100	48	11	5	9	45	2.005		426	
De 31 a 60 dias	-	-	3.112	772	60	21	13	14	67	4.059		269	
De 61 a 90 dias	-	-	-	506	92	21	13	13	68	713		120	
De 91 a 180 dias	-	-	-	28	79	40	32	48	196	423		72	
De 181 a 360 dias	-	-	-	-	-	18	23	54	336	431		-	
Acima de 360 dias	-	-	-	-	-	-	-	-	83	83		-	
Total	577	329.831	8.064	4.148	1.494	430	215	432	1.809	347.000	100	18.560	100

02068-0

BANCO SOFISA S.A.

60.889.128/0001-80

14.01 - NOTAS EXPLICATIVAS

Operações de arrendamento mercantil

	31/12/2008									31/12/2007			
	Níveis de risco (Resolução n.º 2682 de 21 de dezembro de 1999)									Total	%	Total	%
	AA	A	B	C	D	E	F	G	H				
Curto prazo:	710	199.934	11.830	3.895	1.318	658	540	344	533	219.762	35	140.345	30
De 0 a 14 dias	36	9.034	638	157	51	30	26	18	25	10.015		6.103	
De 15 a 30 dias	30	8.966	443	197	72	30	22	13	23	9.796		6.434	
De 31 a 60 dias	67	19.115	1.374	385	125	62	50	32	51	21.261		12.666	
De 61 a 90 dias	62	16.742	775	315	115	57	47	30	47	18.190		12.134	
De 91 a 180 dias	182	51.174	3.031	990	339	169	136	88	133	56.242		35.539	
De 181 a 360 dias	333	94.903	5.569	1.851	616	310	259	163	254	104.258		67.469	
Longo prazo:	1.361	364.840	21.281	7.138	2.479	1.333	1.048	742	893	401.115	64	334.892	70
Acima de 360 dias	1.361	364.840	21.281	7.138	2.479	1.333	1.048	742	893	401.115		334.892	
Total normal	2.071	564.774	33.111	11.033	3.797	1.991	1.588	1.086	1.426	620.877	99	475.237	100
Vencido:	-	503	1.263	907	526	360	369	344	795	5.067	1	655	0
Até 14 dias	-	-	360	165	55	25	19	10	21	655		110	
De 15 a 30 dias	-	503	364	135	49	27	24	19	24	1.145		188	
De 31 a 60 dias	-	-	535	306	102	51	42	30	46	1.112		115	
De 61 a 90 dias	-	-	4	217	106	49	43	30	46	495		28	
De 91 a 180 dias	-	-	-	84	211	138	119	92	135	779		53	
De 181 a 360 dias	-	-	-	-	3	70	122	162	253	610		121	
Acima de 360 dias	-	-	-	-	-	-	-	1	270	271		40	
Total	2.071	565.277	34.374	11.940	4.323	2.351	1.957	1.430	2.221	625.944	100	475.892	100
Total Oper. de Crédito e Arr. Mercantil	248.252	1.617.319	437.660	147.264	13.362	3.046	2.222	1.884	9.092	2.480.101		2.269.330	

Outros Créditos (valores a receber pela venda de bens e câmbio)

	31/12/2008									31/12/2007			
	Níveis de risco (Resolução n.º 2682 de 21 de dezembro de 1999)									Total	%	Total	%
	AA	A	B	C	D	E	F	G	H				
Curto prazo:	-	7.741	7.100	968	-	-	-	-	-	15.809	69	31.618	96
De 0 a 14 dias	-	2.383	137	-	-	-	-	-	-	2.520		4.061	
De 15 a 30 dias	-	457	735	-	-	-	-	-	-	1.192		4.349	
De 31 a 60 dias	-	304	1.352	-	-	-	-	-	-	1.656		9.362	
De 61 a 90 dias	-	-	1.125	705	-	-	-	-	-	1.830		2.680	
De 91 a 180 dias	-	1.866	2.509	263	-	-	-	-	-	4.638		5.546	
De 181 a 360 dias	-	2.731	1.242	-	-	-	-	-	-	3.973		5.620	
Longo prazo:	-	-	-	-	-	-	-	-	-	-	-	206	1
Acima de 360 dias	-	-	-	-	-	-	-	-	-	-		206	
Total normal	-	7.741	7.100	968	-	-	-	-	-	15.809	69	31.824	97
Vencido:	-	-	4.537	2.386	-	-	-	-	64	6.987	31	915	3
Até 14 dias	-	-	889	-	-	-	-	-	-	889		182	
De 15 a 30 dias	-	-	-	560	-	-	-	-	-	560		69	
De 31 a 60 dias	-	-	126	1.651	-	-	-	-	-	1.777		378	
De 61 a 90 dias	-	-	815	175	-	-	-	-	-	990		-	
De 91 a 180 dias	-	-	415	-	-	-	-	-	-	415		-	
De 181 a 360 dias	-	-	2.292	-	-	-	-	-	7	2.299		-	
Acima de 360 dias	-	-	-	-	-	-	-	-	57	57		286	
Total	-	7.741	11.637	3.354	-	-	-	-	64	22.796	100	32.739	100
Total geral	248.252	1.625.060	449.297	150.618	13.362	3.046	2.222	1.884	9.156	2.502.897		2.302.069	

02068-0	BANCO SOFISA S.A.	60.889.128/0001-80
---------	-------------------	--------------------

14.01 - NOTAS EXPLICATIVAS

- b. Composição por setor de atividade das operações de crédito, arrendamento mercantil e outros créditos (valores a receber pela venda de bens e câmbio)*

02068-0 BANCO SOFISA S.A. 60.889.128/0001-80

14.01 - NOTAS EXPLICATIVAS

	Sofisa Consolidado		Banco Sofisa	
	31/12/2008	31/12/2007	31/12/2008	31/12/2007
Setor público	69.078	74.015	69.078	74.015
Setor privado - Pessoas jurídicas	1.566.420	1.754.002	1.519.465	1.743.816
Alimentos	52.991	80.969	50.387	80.969
Autopeças	52.332	48.991	52.332	48.991
Cana, açúcar e álcool	67.682	43.898	67.682	43.898
Comércio	79.493	125.135	70.362	124.005
Comunicação	38.926	32.483	38.880	32.483
Construção	103.329	59.067	103.329	59.067
Couro e calçados	19.409	19.262	19.409	19.262
Distribuidora de veículos e peças	187	1.223	187	1.223
Eletroeletrônica	17.913	55.556	15.497	52.509
Farmacêutica	12.630	37.432	11.710	37.432
Informática e telecomunicações	1.566	7.868	1.566	7.857
Madeira e móveis	26.947	61.426	22.848	61.426
Mecânica	13.241	96	13.241	96
Metalurgia e mineração	84.717	130.307	84.547	127.454
Papel e celulose	49.075	85.962	48.909	86.249
Plásticos e borracha	40.018	100.480	39.602	100.480
Química e petroquímica	26.453	16.869	26.453	16.869
Serviços gerais	228.123	268.455	219.893	265.069
Têxtil e confecções	85.348	115.883	85.348	115.880
Transportes e armazenagem	291.563	122.448	272.806	122.405
Agropecuária	5.102	19.885	5.102	19.885
Bebidas e fumo	3.047	2.572	3.047	2.572
Aquisição de direitos creditórios com coobrigação	266.328	317.735	266.328	317.735
Setor privado - Pessoas físicas	1.125.477	788.215	914.354	484.238
Total	2.760.975	2.616.232	2.502.897	2.302.069

c. Diversificação por tipo de operação

02068-0

BANCO SOFISA S.A.

60.889.128/0001-80

14.01 - NOTAS EXPLICATIVAS

Sofisa Consolidado

	31/12/2008									31/12/2007			
	AA	A	B	C	D	E	F	G	H	Total	%	Total	%
Capital de giro	465	560.709	306.570	84.464	1.128	189	50	-	4.156	957.731	35	736.164	28
Títulos descontados	-	33.546	35.784	20.022	5.113	3	-	-	534	95.002	3	126.473	5
Financiamentos adquiridos	245.139	20.994	-	-	-	-	-	-	195	266.328	10	317.735	12
Financiamentos a importação	-	28.038	10.691	149	-	-	-	-	-	38.878	1	30.193	1
Conta garantida	-	42.661	23.099	18.822	964	72	-	9	175	85.802	3	522.679	20
Adiantamento a depositantes	-	159	321	266	312	-	-	13	4	1.075	-	814	-
Cheque empresa	-	5.353	2.347	1.301	30	-	-	-	-	9.031	-	13.860	1
Cheque especial	-	39	744	-	-	-	-	-	-	783	-	-	-
Financiamentos BNDES	-	7.318	4.640	-	-	-	-	-	-	11.958	1	4.588	-
Operações de arrendamento	2.072	565.275	34.374	11.941	4.322	2.351	1.958	1.431	2.220	625.944	23	475.890	18
Empréstimos consignados/CDC	27.140	379.835	34.841	10.447	5.558	4.375	4.193	2.812	8.947	478.148	17	162.591	6
Outros créditos e câmbio	-	7.740	11.636	3.355	-	-	-	-	118	22.849	1	32.739	1
Finame	-	23.391	11.026	6.152	-	-	-	-	-	40.569	1	22.368	1
Veículos	-	69.429	15.029	15.980	10.462	5.644	2.581	1.578	6.174	126.877	5	170.138	7
Total	274.816	1.744.487	491.102	172.899	27.889	12.634	8.782	5.843	22.523	2.760.975	100	2.616.232	100

Banco Sofisa

	31/12/2008									31/12/2007			
	AA	A	B	C	D	E	F	G	H	Total	%	Total	%
Capital de giro	465	560.709	306.570	84.464	1.128	189	50	-	4.156	957.731	38	736.164	32
Títulos descontados	-	33.546	35.784	20.022	5.113	3	-	-	534	95.002	4	126.473	5
Financiamentos adquiridos	245.139	20.994	-	-	-	-	-	-	195	266.328	11	317.735	14
Financiamentos a importação	-	28.038	10.691	149	-	-	-	-	-	38.878	2	30.193	1
Conta garantida	-	42.661	23.099	18.822	964	72	-	9	175	85.802	3	522.679	23
Adiantamento a depositantes	-	159	321	266	312	-	-	13	4	1.075	-	814	-
Cheque empresa	-	5.353	2.347	1.301	30	-	-	-	-	9.031	-	13.860	1
Cheque especial	-	39	744	-	-	-	-	-	-	783	-	-	-
Financiamentos BNDES	-	7.318	4.640	-	-	-	-	-	-	11.958	1	4.588	-
Operações de arrendamento	2.072	565.275	34.374	11.941	4.322	2.351	1.958	1.431	2.220	625.944	25	475.890	21
Empréstimos consignados/CDC	576	320.694	7.703	3.841	1.391	192	139	257	424	335.217	13	10.708	-
Outros créditos e câmbio	-	7.740	11.636	3.355	-	-	-	-	64	22.795	1	32.739	2
Finame	-	23.391	11.026	6.152	-	-	-	-	-	40.569	2	22.368	1
Veículos	-	9.143	362	305	102	239	75	174	1.384	11.784	-	7.858	-
Total	248.252	1.625.060	449.297	150.618	13.362	3.046	2.222	1.884	9.156	2.502.897	100	2.302.069	100

d. Diversificação por tipo de garantia recebida

02068-0 BANCO SOFISA S.A. 60.889.128/0001-80

14.01 - NOTAS EXPLICATIVAS

	Sofisa Consolidado		Banco Sofisa	
	31/12/2008	31/12/2007	31/12/2008	31/12/2007
Duplicatas	282.352	570.926	282.352	581.636
Notas promissórias	45.977	105.973	45.977	105.973
Cheques pré-datados	26.022	38.214	26.022	38.214
Recebíveis de aluguéis e imóveis	176.676	336.570	176.676	336.570
Coobrigação de instituições financeiras	266.328	317.735	266.328	317.735
Alienação fiduciária de imóveis	423.109	251.027	423.109	251.027
Warrant e Penhor Mercantil	82.398	80.413	82.398	80.413
Outros créditos	-	610	-	610
Saques de empresas do exterior	22.245	32.129	22.245	32.129
Contratos e Travas de Domicílio Bancário	229.613	74.015	229.613	74.015
Consignação de folha de pagamento / CDC	343.216	162.593	200.231	-
Alienação fiduciária de veículos	863.039	646.027	747.946	483.747
Total	2.760.975	2.616.232	2.502.897	2.302.069

e. Concentração dos principais devedores

	Sofisa Consolidado					
	31/12/2008			31/12/2007		
	Valor	% sobre a carteira	% sobre patrimônio líquido	Valor	% sobre a carteira	% sobre patrimônio líquido
Principal devedor	28.744	1	3	30.721	1	4
10 Maiores	214.103	8	25	248.041	9	29
20 Maiores	339.221	12	40	371.200	14	43
50 Maiores	592.411	21	69	648.768	25	76
100 Maiores	841.889	30	98	918.897	35	107

9 Provisão para créditos de liquidação duvidosa

02068-0

BANCO SOFISA S.A.

60.889.128/0001-80

14.01 - NOTAS EXPLICATIVAS

a. Classificação por níveis de risco das operações de crédito, arrendamento mercantil e outros créditos (valores a receber pela venda de bens e câmbio)

Sofisa Consolidado												
Níveis	31/12/2008								31/12/2007			
	Operações de crédito com pequenas e médias empresas		Operações de crédito direto ao consumidor		Operações de arrendamento mercantil		Outros créditos valores a receber e câmbio		Total		Total	
	Saldo	Provisão constituída	Saldo	Provisão constituída	Saldo	Provisão constituída	Saldo	Provisão constituída	Saldo	Provisão constituída	Saldo	Provisão constituída
AA	246.104	-	26.641	-	2.071	-	-	-	274.816	-	283.513	-
A	969.538	4.845	201.876	1.039	565.277	2.827	7.741	39	1.744.487	8.720	1.302.609	6.512
B	410.892	3.923	34.199	342	34.374	344	11.637	302	491.102	4.911	855.207	8.552
C	132.756	3.983	24.849	745	11.940	358	3.354	101	172.899	5.187	154.135	4.624
D	8.064	806	15.502	1.550	4.323	432	-	-	27.889	2.788	4.990	499
E	655	197	9.628	2.888	2.351	705	-	-	12.634	3.790	6.052	1.816
F	756	378	6.069	3.035	1.957	979	-	-	8.782	4.392	1.919	959
G	398	279	4.015	2.811	1.430	1.001	-	-	5.843	4.091	1.132	792
H	9.182	9.182	11.002	11.002	2.221	2.221	118	118	22.523	22.523	6.675	6.675
	1.778.400	23.393	333.781	23.382	625.944	8.867	22.880	50	2.700.975	56.402	2.606.220	30.429

Banco Sofisa												
Níveis	31/12/2008								31/12/2007			
	Operações de crédito com pequenas e médias empresas		Operações de crédito direto ao consumidor		Operações de arrendamento mercantil		Outros créditos valores a receber e câmbio		Total		Total	
	Saldo	Provisão constituída	Saldo	Provisão constituída	Saldo	Provisão constituída	Saldo	Provisão constituída	Saldo	Provisão constituída	Saldo	Provisão constituída
AA	245.604	-	577	-	2.071	-	-	-	248.252	-	282.416	-
A	722.211	3.610	329.831	1.649	565.277	2.827	7.741	39	1.625.060	8.125	1.043.533	5.217
B	395.222	3.952	8.064	81	34.374	344	11.637	116	449.297	4.493	821.020	8.210
C	131.176	3.720	4.148	124	11.940	358	3.354	316	150.618	4.518	146.307	4.389
D	7.545	755	1.494	149	4.323	432	-	-	13.362	1.336	2.406	241
E	265	80	430	129	2.351	705	-	-	3.046	914	1.633	490
F	50	25	215	108	1.957	979	-	-	2.222	1.112	345	173
G	22	15	432	302	1.430	1.001	-	-	1.884	1.318	-	-
H	5.062	5.062	1.809	1.809	2.221	2.221	64	64	9.156	9.156	4.409	4.409
	1.507.157	17.219	347.000	4.351	625.944	8.867	22.796	535	2.502.897	30.972	2.302.069	23.129

A provisão para créditos de liquidação duvidosa em 31 de dezembro de 2008 montava R\$ 56.402 (Sofisa Consolidado) e R\$ 30.972 (Banco Sofisa), R\$ 30.429 em 31 de dezembro de 2007, (Sofisa Consolidado) e R\$ 23.129 (Banco Sofisa), tendo sido durante o exercício constituída uma provisão no montante de R\$ 25.973 (Sofisa Consolidado) e R\$ 7.843 (Banco Sofisa). Durante o exercício de 2008 ocorreram recuperações

02068-0 BANCO SOFISA S.A. 60.889.128/0001-80

14.01 - NOTAS EXPLICATIVAS

de créditos no montante de R\$ 4.497, no Sofisa Consolidado e R\$ 3.794, no Banco Sofisa e, no montante de R\$ 9.259, baixas contra a provisão no Sofisa consolidado e R\$5.549, no Banco Sofisa.

	Valor provisionado			
	Sofisa Consolidado		Banco Sofisa	
	31/12/2008	31/12/2007	31/12/2008	31/12/2007
Capital de giro	13.003	8.075	13.005	8.074
Títulos descontados	2.172	2.854	2.172	2.854
Aquisição de direitos creditórios com coobrigação	300	279	300	279
Conta garantida	1.308	6.802	1.308	6.802
Adiantamento a depositantes	56	152	56	152
Cheque empresa	100	129	100	129
BNDES	83	46	83	46
Operações de arrendamento	8.867	2.979	8.867	2.979
Empréstimos consignados/CDC	17.441	4.732	2.665	404
Finame	412	177	412	177
Descontos cheque	-	12	-	12
Rural	-	374	-	374
Outros créditos (valores a receber p/ vendas de bens)	374	637	320	637
Veículos	12.285	3.181	1.684	209
Total geral	56.402	30.429	30.972	23.128

b. Composição da provisão por tipo de operação

10 Carteira de câmbio

	Sofisa Consolidado		Banco Sofisa	
	31/12/2008	31/12/2007	31/12/2008	31/12/2007
Ativo - Outros créditos	64.215	42.907	64.215	42.907
Câmbio comprado a liquidar	62.797	36.649	62.797	36.649
Direitos sobre venda de câmbio	-	5.525	-	5.525
Rendas a receber adiantamentos concedidos	1.418	733	1.418	733
Passivo - Outras obrigações	33.193	12.698	33.193	12.698
Câmbio vendido a liquidar	720	5.380	720	5.380
(-) Adiantamentos sobre contrato de câmbio	(20.762)	(31.395)	(20.762)	(31.395)
Obrigações por compra de câmbio	53.235	38.713	53.235	38.713
Resultado das operações de câmbio	10.025	20.265	9.759	20.265

11 Imposto de renda e contribuição social

02068-0

BANCO SOFISA S.A.

60.889.128/0001-80

14.01 - NOTAS EXPLICATIVAS

	Sofisa Consolidado		Banco Sofisa	
	31/12/2008	31/12/2007	31/12/2008	31/12/2007
Resultado antes do imposto de renda e da contribuição social sobre o lucro líquido	117.539	83.125	109.064	87.020
Participações no lucro - Empregados	(17.846)	(1.931)	(16.834)	(1.655)
Base de cálculo	99.693	81.194	92.230	85.365
Encargos (imposto de renda e contribuição social) às alíquotas de 25%,15% e 9% respectivamente	(38.520)	(27.606)	(35.636)	(29.024)
Acréscimos/decrécimos aos encargos de imposto de renda e contribuição social decorrente de:				
Inclusões/(exclusões) permanentes	(8.586)	10.197	(8.586)	14.350
Resultado de equivalência patrimonial	(9.815)	(1.893)	(9.815)	4.019
Compensação de prejuízos fiscais	-	(1.456)	-	(3.549)
Despesas/provisões indedutíveis e outros	(5.796)	7.188	(5.796)	7.522
Realização de reserva de reavaliação	(8.817)	-	(8.817)	-
Juros sobre o capital próprio	15.842	6.358	15.842	6.358
Inclusões/(exclusões) temporárias	63.661	(2.860)	63.661	(299)
Provisão para créditos de liquidação duvidosa	(2.877)	(2.645)	(2.877)	(84)
Ajuste a valor de mercado TVM e instrumentos financeiros e derivativos	3.920	(215)	3.920	(215)
Receita de superviniência de arrendamentos e outros	62.618	-	62.618	-
Imposto de renda e contribuição social sobre operações do período	16.555	(20.269)	19.439	(14.973)
Composição do resultado de imposto de renda e contribuição social do período:				
Imposto de renda e contribuição social no período	16.555	(20.269)	19.439	(14.973)
Despesas de Imposto de renda sobre receita de superviniência de arrendamentos e outros	(63.396)	-	(63.396)	-
Imposto de renda sobre juros sobre o capital próprio	(15.842)	-	(15.842)	-
Imposto de renda e contribuição social no período (controladas)	(7.833)	-	-	-
Total de imposto de renda e contribuição social devidos sobre operações do período	(70.516)	(20.269)	(59.799)	(14.973)
Créditos tributários:				
Crédito tributário de IR constituído sobre prejuízos fiscais de bases negativas	55.542	3.525	55.542	3.525
Imposto de renda e contribuição social referentes a adições temporárias	4.232	1.717	4.232	1.717
Imposto de renda e contribuição social no período (coligadas e controladas)	3.349	9.568	-	-
Total de crédito tributário	63.123	14.810	59.774	5.242
Total de imposto de renda e contribuição social	(7.393)	(5.459)	(25)	(9.731)

12 Outros créditos – Diversos

	Sofisa Consolidado					
	31/12/2008			31/12/2007		
	Curto Prazo	Longo Prazo	Total	Curto Prazo	Longo Prazo	Total
Adiantamentos e antecipações salariais	351	-	351	150	-	150
Crédito tributário (e)	25.471	62.062	87.533	9.246	13.021	22.267
Devedores por compras de valores e bens	97	517	614	93	517	610
Devedores por depósitos em garantias	-	6.215	6.215	-	5.164	5.164
Imposto de renda a compensar /recuperar	17.536	-	17.536	5.416	-	5.416
Contribuição social a compensar /recuperar	12.968	-	12.968	7.443	-	7.443
Pis/cofins a compensar	446	-	446	113	-	113
INSS - SAT a compensar	-	1.917	1.917	-	1.794	1.794
Opções por incentivos fiscais	8	-	8	28	-	28
Pagamentos a ressarcir	-	-	-	615	-	615
Direitos a Receber Op.de Venda/Transf. Ativos Financeiros	25.456	33.205	58.661	-	-	-
ISS a compensar	-	-	-	97	-	97
Devedores diversos - Exterior (a)	89.845	-	89.845	17.214	-	17.214
Devedores diversos - País (b)	33.270	-	33.270	29.874	-	29.874
Outros	1.650	-	1.650	-	-	-
02/'Total	207.098	103.916	311.014	70.289	20.496	90.785

02068-0

BANCO SOFISA S.A.

60.889.128/0001-80

14.01 - NOTAS EXPLICATIVAS

(a) Refere-se substancialmente a Operações de compra de Títulos com compromisso de recompra pela contraparte (*repurchase agreements*) no montante de R\$ 66.695 com vencimento até 24 de setembro de 2009 e taxas entre 4,25% e 5,68%, e valores a receber no montante de R\$ 1.751 (*non delivery forward*) com vencimento em 27 de março de 2009, operações essas realizadas pela controlada Sofisa Investment Ltd.

(b) Refere-se substancialmente a marcação ao mercado das operações de crédito, objeto de hedge e valores monetários a receber por operações de repasses de correspondentes.

(c) Crédito tributário (Consolidado)

O Crédito Tributário de Imposto de Renda e Contribuição Social, segregado em função das origens e desembolsos efetuados, está representado por:

	Créditos tributários			
	31/12/2007	Realização/re versão	Constituição	31/12/2008
Prejuízos fiscais	8.756	(10.954)	64.405	62.207
Diferenças temporárias:				
<i>Créditos de liquidação duvidosa</i>	6.848	(3.582)	8.898	12.164
<i>Contingências tributárias</i>	2.061	(24)	320	2.357
<i>Processos trabalhistas</i>	57	-	-	57
<i>Ajustes a valor de mercado - Circ. 3068/2002</i>	-	(1.935)	2.914	979
Total das diferenças temporárias	8.966	(5.541)	12.132	15.557
Total do crédito tributário de Imposto de Renda	17.722	(16.495)	76.537	77.764
Base de cálculo negativa de CSLL	1.742	(4.540)	3.923	1.125
Diferenças temporárias:				
<i>Créditos de liquidação duvidosa</i>	2.489	(2.091)	6.849	7.247
<i>Contingências tributárias</i>	293	-	410	703
<i>Processos trabalhistas</i>	22	-	13	35
<i>Ajustes a valor de mercado - Circ. 3068/2002</i>	-	(282)	941	659
Total das diferenças temporárias	2.804	(2.373)	8.213	8.644
Contribuição social a compensar decorrente da opção prevista no artigo 8o. da Medida Provisória no. 2.158-35 de 24/08/2001	4.546	(6.913)	12.136	9.769
Total dos créditos tributários de IRPJ e CSLL	22.268	(23.408)	88.673	87.533

A estimativa de realização e o valor presente dos créditos tributários e da contribuição social a compensar, decorrente da Medida Provisória no. 2.158-35 de 24 de agosto de 2001, existentes em 31 de dezembro de 2008, de acordo com a expectativa de geração de lucros tributáveis futuros, com base no histórico de rentabilidade e em estudo técnico de viabilidade, são:

02068-0

BANCO SOFISA S.A.

60.889.128/0001-80

14.01 - NOTAS EXPLICATIVAS

Ano de Realização	Créditos Tributários					
	IRPJ			CSLL		
	Diferenças Temporárias	Prejuízo Fiscal	Total Imposto de Renda	Diferenças Temporárias	Base Negativa	Total Contribuição Social
2009	4.528	17.559	22.087	2.745	639	3.384
2010	3.054	15.686	18.740	1.846	162	2.008
2011	4.974	15.686	20.660	2.999	162	3.161
2012	2.861	13.117	15.978	982	162	1.144
2013	222	-	222	147	-	147
Total	15.639	62.048	77.687	8.719	1.125	9.844
Valor presente (*)	11.665	46.517	58.182	6.605	901	7.506

(*) Para o ajuste a valor presente foi utilizada a taxa média de captação.

O lucro líquido contábil não tem relação direta com o lucro tributável para o imposto de renda e contribuição social, em função das diferenças existentes entre os critérios contábeis e a legislação fiscal pertinente. Portanto, ressaltamos que a evolução da realização dos créditos tributários decorrentes dos prejuízos fiscais, base negativa e das diferenças temporárias não sejam tomadas como indicativo de lucros líquidos futuros.

13 Imobilizado de uso

	Taxa de depreciação %	Sofisa Consolidado					
		Custo		Depreciação acumulada		Valor líquido	
		31/12/2008	31/12/2007	31/12/2008	31/12/2007	31/12/2008	31/12/2007
Terreno	-	13.625	12.139	-	-	13.625	12.139
Edificações	4	38.057	38.409	(1.170)	(2.764)	36.887	35.645
Instalações	10	752	603	(396)	(332)	356	271
Máquinas e equipamentos	10	2.139	1.491	(918)	(877)	1.221	614
Sistema de processamento de dados	20	3.326	2.721	(1.828)	(1.501)	1.498	1.220
Sistema de transporte	20	10.501	6.787	(1.989)	(4.127)	8.512	2.660
Imobilizações em curso	-	367	96	-	-	367	96
Equipamentos/Direito de uso	-	15	15	-	-	15	15
Outros	10	285	4.463	(219)	(18)	66	4.445
		69.067	66.724	(6.520)	(9.619)	62.547	57.105

02068-0

BANCO SOFISA S.A.

60.889.128/0001-80

14.01 - NOTAS EXPLICATIVAS

	Taxa de depreciação %	Banco Sofisa					
		Custo		Depreciação acumulada		Valor líquido	
		31/12/2008	31/12/2007	31/12/2008	31/12/2007	31/12/2008	31/12/2007
Terreno	-	203	203	-	-	203	203
Edificações	4	3.083	3.083	(251)	(173)	2.832	2.910
Instalações	10	727	603	(394)	(332)	333	271
Maquinas e equipamentos	10	1.787	1.332	(809)	(854)	978	478
Sistema de processamento de dados	20	2.654	2.451	(1.715)	(1.452)	939	999
Sistema de transporte	20	3.240	6.102	(1.298)	(4.122)	1.942	1.980
Imobilizações em curso	-	131	96	-	-	131	96
Equipamentos/Direito de uso	-	15	15	-	-	15	15
Outros	10	285	268	(219)	(18)	66	250
		12.125	14.153	(4.686)	(6.951)	7.439	7.202

14 Captações no mercado aberto

As captações no mercado aberto referem-se a: compromissos de recompra de títulos a preços fixos lastreados por LTN'S e LFT'S com vencimentos em 02 de janeiro de 2009, no valor total de R\$ 12.612, (valor de resgate) no Banco Sofisa e R\$ 4.756, relativos a operações de *time deposit* com vencimento até 10 de dezembro de 2009 realizadas pela controlada Sofisa Investment Ltd.

15 Depósitos e Recursos de aceites e emissão de Títulos

Em 31 de dezembro de 2008, o número total de depositantes estava assim distribuído:

Tipo	Total de Clientes
Depósitos à vista (contas ativas)	1.692
Depósitos interfinanceiros	15
Depósitos a prazo	515
Depósitos para investimentos	11
Letras de credito do agronegócio - LCA	35
Total	2.268

a. Composição por vencimento

02068-0

BANCO SOFISA S.A.

60.889.128/0001-80

14.01 - NOTAS EXPLICATIVAS

Sofisa Consolidado									
31/12/2008					31/12/2007				
	Depósitos à vista	Depósitos interfinanceiros	Depósitos a prazo	Depósitos para investimentos	Letras de Crédito do agronegócio - (LCA)	Depósitos à vista	Depósitos interfinanceiros	Depósitos a prazo	Letras de Crédito do agronegócio - (LCA)
até 30 dias	62.116	122.180	206.456	64	17.293	141.245	114.653	255.067	-
de 31 a 60 dias	-	71.010	87.782	-	6.564	-	63.176	302.879	-
de 61 a 90 dias	-	18.144	83.144	-	12.871	-	53.364	263.627	1.926
de 91 a 180 dias	-	53.610	51.898	-	9.156	-	45.057	476.734	4.736
de 181 a 360 dias	-	79.875	114.048	-	7.476	-	251.936	196.622	9.878
Curto prazo	62.116	344.819	543.328	64	53.360	141.245	528.186	1.494.929	16.540
Acima de 360 dias	-	18.846	344.565	-	-	-	-	360.747	306
Longo prazo	-	18.846	344.565	-	-	-	-	360.747	306
Total geral	62.116	363.665	887.893	64	53.360	141.245	528.186	1.855.676	16.846

Banco Sofisa									
31/12/2008					31/12/2007				
	Depósitos à vista	Depósitos interfinanceiros	Depósitos a prazo	Depósitos para investimentos	Letras de Crédito do agronegócio - (LCA)	Depósitos à vista	Depósitos interfinanceiros	Depósitos a prazo	Letras de Crédito do agronegócio - (LCA)
até 30 dias	64.085	217.965	257.478	64	17.293	144.787	114.653	255.066	-
de 31 a 60 dias	-	71.010	88.263	-	6.564	-	63.176	302.879	-
de 61 a 90 dias	-	18.144	83.144	-	12.871	-	53.364	263.627	1.926
de 91 a 180 dias	-	53.610	51.702	-	9.156	-	45.057	476.734	4.736
de 181 a 360 dias	-	79.875	116.483	-	7.476	-	251.936	196.622	9.878
Curto prazo	64.085	440.604	597.070	64	53.360	144.787	528.186	1.494.928	16.540
Acima de 360 dias	-	18.846	343.457	-	-	-	-	676.617	306
Longo prazo	-	18.846	343.457	-	-	-	-	676.617	306
Total geral	64.085	459.450	940.527	64	53.360	144.787	528.186	2.171.545	16.846

b. Composição por segmento de mercado

Sofisa Consolidado									
31/12/2008					31/12/2007				
	Depósitos à vista	Depósitos interfinanceiros	Depósitos a prazo	Depósitos para investimentos	Letras de Crédito do agronegócio - (LCA)	Depósitos à vista	Depósitos interfinanceiros	Depósitos a prazo	Letras de Crédito do agronegócio - (LCA)
Setor público	1.275	-	233	-	-	350	-	-	-
Rural	8	-	1.308	-	-	19	-	698	-
Indústria	31.016	-	67.261	34	-	88.442	-	86.613	-
Comércio	9.199	-	10.774	30	-	16.130	-	30.102	-
Instituições financeiras	1.104	363.665	21.725	-	7.295	5.993	528.186	100.473	-
Outros serviços	18.955	-	121.732	-	-	28.663	-	121.104	-
Fundos	-	-	320.973	-	-	-	-	1.156.496	-
Fundações	-	-	200.362	-	-	-	-	227.810	-
Seguradoras	-	-	9.024	-	-	-	-	16.648	-
Pessoas físicas	559	-	134.207	-	46.065	1.648	-	115.732	16.846
Habituação	-	-	294	-	-	-	-	-	-
Total geral	62.116	363.665	887.893	64	53.360	141.245	528.186	1.855.676	16.846

02068-0

BANCO SOFISA S.A.

60.889.128/0001-80

14.01 - NOTAS EXPLICATIVAS

	31/12/2008				31/12/2007				
	Depósitos à vista	Depósitos interfinanceiros	Depósitos a prazo	Depósitos para investimentos	Letras de Crédito do agronegócio - (LCA)	Depósitos à vista	Depósitos interfinanceiros	Depósitos a prazo	Letras de Crédito do agronegócio - (LCA)
	Sector público	1.275	-	233	-	-	350	-	-
Rural	8	-	1.308	-	-	19	-	698	-
Indústria	31.016	-	67.262	34	-	88.442	-	86.613	-
Comércio	9.199	-	10.774	30	-	16.130	-	30.102	-
Instituições financeiras	2.266	459.450	21.725	-	7.295	5.993	528.186	100.473	-
Outros serviços	19.762	-	175.475	-	-	32.206	-	436.973	-
Fundos	-	-	320.973	-	-	-	-	1.156.496	-
Fundações	-	-	200.362	-	-	-	-	227.810	-
Seguradoras	-	-	9.024	-	-	-	-	16.648	-
Pessoas físicas	559	-	133.097	-	46.065	1.648	-	115.732	16.846
Habituação	-	-	294	-	-	-	-	-	-
Total geral	64.085	459.450	940.527	64	53.360	144.787	528.186	2.171.545	16.846

c. Concentração dos principais depositantes

	Sofisa Consolidado								
	31/12/2008				31/12/2007				
	Depósitos à vista	Depósitos interfinanceiro	Depósitos a prazo	Depósitos para investimentos	Letras de Crédito do agronegócio - (LCA)	Depósitos à vista	Depósitos interfinanceiro	Depósitos a prazo	Letras de Crédito do agronegócio - (LCA)
Principal depositante	4.155	102.045	57.028	43	7.056	9.880	273.379	143.351	2.807
10 maiores depositantes	21.809	350.502	332.796	21	31.892	39.301	510.015	620.120	11.369
20 maiores depositantes	30.412	363.665	440.813	-	41.186	50.834	528.186	898.636	15.443
50 maiores depositantes	44.605	-	620.455	-	52.947	83.089	-	1.265.829	16.846
100 maiores depositantes	54.040	-	745.915	-	53.361	108.704	-	1.536.983	-

	Banco Sofisa								
	31/12/2008				31/12/2007				
	Depósitos à vista	Depósitos interfinanceiro	Depósitos a prazo	Depósitos para investimentos	Letras de Crédito do agronegócio - (LCA)	Depósitos à vista	Depósitos interfinanceiro	Depósitos a prazo	Letras de Crédito do agronegócio - (LCA)
Principal depositante	4.155	102.045	57.028	43	7.056	9.880	273.379	312.820	2.807
10 maiores depositantes	21.902	440.998	369.010	21	31.892	40.635	510.015	887.708	11.369
20 maiores depositantes	30.854	459.450	481.721	-	41.186	56.844	528.186	1.191.043	15.443
50 maiores depositantes	45.712	-	665.617	-	52.947	85.701	-	1.569.224	16.846
100 maiores depositantes	55.600	-	796.282	-	53.361	111.641	-	1.846.168	-

16 Obrigações por empréstimos e repasses

	Sofisa Consolidado		Banco Sofisa	
	31/12/2008	31/12/2007	31/12/2008	31/12/2007
	Até 90 dias	62.361	35.664	62.361
de 91 a 180 dias	30.716	-	30.716	-
De 181 a 360 dias	11.563	19.364	11.563	19.364
Acima de 360 dias	288.713	-	288.713	-
Total	393.353	55.028	393.353	55.028

a. Empréstimos no exterior

d. Obrigações por repasses - BNDES

02068-0 BANCO SOFISA S.A. 60.889.128/0001-80

14.01 - NOTAS EXPLICATIVAS

	Sofisa Consolidado		Banco Sofisa	
	31/12/2008	31/12/2007	31/12/2008	31/12/2007
Até 90 dias	2.006	204	2.006	204
de 91 a 180 dias	1.193	297	1.193	297
de 181 a 360 dias	2.345	3.262	2.345	3.262
Acima de 360 dias	6.395	820	6.395	820
Total	11.939	4.583	11.939	4.583

c. Obrigações por repasses – Finame

	Sofisa Consolidado		Banco Sofisa	
	31/12/2008	31/12/2007	31/12/2008	31/12/2007
Até 90 dias	5.007	402	5.007	402
de 91 a 180 dias	4.930	2.980	4.930	2.980
de 181 a 360 dias	9.781	3.987	9.781	3.987
Acima de 360 dias	43.163	16.383	43.163	16.383
Total	62.881	23.752	62.881	23.752

d. Obrigações por repasses do exterior

	Sofisa Consolidado		Banco Sofisa	
	31/12/2008	31/12/2007	31/12/2008	31/12/2007
Até 90 dias	-	-	-	3.546
de 91 a 180 dias	599	-	599	-
de 181 a 360 dias	128.605	77.918	128.605	77.918
Acima de 360 dias	431.635	-	431.635	-
Total	560.839	77.918	560.839	81.464

17 Outras obrigações - Fiscais e previdenciárias

	Sofisa Consolidado					
	31/12/2008			31/12/2007		
	Curto prazo	Longo prazo	Total	Curto prazo	Longo prazo	Total
Provisão para impostos e contribuição sobre o lucro	15.066	-	15.066	8.291	-	8.291
Impostos e contribuições a recolher	4.271	-	4.271	5.913	-	5.913
Provisão para imposto de renda diferido (a)	-	75.321	75.321	-	20.400	20.400
Total	19.337	75.321	94.658	14.204	20.400	34.604

02068-0

BANCO SOFISA S.A.

60.889.128/0001-80

14.01 - NOTAS EXPLICATIVAS

	Banco Sofisa					
	31/12/2008			31/12/2007		
	Curto prazo	Longo prazo	Total	Curto prazo	Longo prazo	Total
Provisão para impostos e contribuição sobre o lucro	4.420	-	4.420	3.012	-	3.012
Impostos e contribuições a recolher	3.065	-	3.065	4.761	-	4.761
Provisão para imposto de renda diferido	-	75.321	75.321	-	20.400	20.400
Total	7.485	75.321	82.806	7.773	20.400	28.173

(a) Refere-se à provisão de imposto de renda e contribuição social sobre reserva de reavaliação de imóveis em controladas, no montante de R\$ 506, e R\$ 74.815 de superveniência de depreciação de bens arrendados, excluída temporariamente da base de cálculo do imposto de renda, (R\$ 8.101 e R\$ 12.299, respectivamente, em 31 de dezembro de 2007).

18 Outras obrigações - Negociação e intermediação de valores

	Sofisa Consolidado					
	31/12/2008			31/12/2007		
	Curto prazo	Longo prazo	Total	Curto prazo	Longo prazo	Total
Credores - Conta liquidação pendentes	-	-	-	4.087	-	4.087
Operações com ativos financeiros - BM&F	1.188	-	1.188	384	-	384
Outras Obrigações por intermediação de valores	4.165	-	4.165	5.976	-	5.976
Total	5.353	-	5.353	10.447	-	10.447

	Banco Sofisa					
	31/12/2008			31/12/2007		
	Curto prazo	Longo prazo	Total	Curto prazo	Longo prazo	Total
Credores - Conta liquidação pendentes	-	-	-	4.087	-	4.087
Operações com ativos financeiros - BM&F	1.188	-	1.188	384	-	384
Total	1.188	-	1.188	4.471	-	4.471

19 Outras obrigações – Diversas

	Sofisa Consolidado					
	31/12/2008			31/12/2007		
	Curto prazo	Longo prazo	Total	Curto prazo	Longo prazo	Total
Cheques administrativos	17	-	17	29	-	29
Obrigações por venda/transf. ativos financeiros (b)	153.333	658.285	811.618	-	-	-
Provisão para pagamentos a efetuar	6.827	-	6.827	6.660	-	6.660
Provisão para passivos contingentes (c)	-	9.650	9.650	-	8.473	8.473
Credores diversos - Exterior (a)	82.387	103.366	185.753	267.315	-	267.315
Credores diversos - País	38.388	-	38.388	66.330	-	66.330
Total	280.952	771.301	1.052.253	340.334	8.473	348.807

02068-0

BANCO SOFISA S.A.

60.889.128/0001-80

14.01 - NOTAS EXPLICATIVAS

	Banco Sofisa					
	31/12/2008			31/12/2007		
	Curto prazo	Longo prazo	Total	Curto prazo	Longo prazo	Total
Cheques administrativos	17	-	17	29	-	29
Obrigações por venda/transf. ativos financeiros (b)	153.333	658.285	811.618	-	-	-
Provisão para pagamentos a efetuar	4.817	-	4.817	5.084	-	5.084
Provisão para passivos contingentes (c)	-	7.997	7.997	-	7.997	7.997
Valores a pagar sociedades ligadas	-	-	-	3.236	-	3.236
Credores diversos - País	30.251	-	30.251	41.589	-	41.589
Total	188.418	666.282	854.700	49.938	7.997	57.935

(a) Referem-se a emissão de promissory notes no montante de R\$ 107.514 com vencimento final em 22 de julho

de 2016, operações de linked notes(vinculado a operações com ações/opções) no montante de R\$ 51.248 com vencimento final em 19 de agosto de 2010, e operações de “Repo” no montante de R\$ 90.603, com vencimento final em 25 de junho de 2009, operações estas realizadas pela controlada Sofisa Investment Ltd.

(b) Refere-se a obrigações junto a outras instituições financeiras provenientes de cessão da carteira de crédito com retenção substancial de risco e benefício.

(c) Durante o curso normal de seus negócios, o Banco Sofisa S/A. e empresas controladas estão expostas a certas contingências e riscos. Dentro deste contexto, o montante aproximado dos processos em andamento em que estamos envolvidos é de R\$ 46.991 distribuídos da seguinte forma:

<i>Descrição</i>	<i>Provável</i>	<i>Possível</i>	<i>Remoto</i>
<i>Processos tributários</i>	<i>5.796</i>	<i>4.138</i>	<i>21.378</i>
<i>Processos cíveis</i>	<i>200</i>	<i>11.262</i>	<i>254</i>
<i>Processos trabalhistas</i>	<i>2.001</i>	<i>640</i>	<i>1.322</i>

A provisão para contingências é estabelecida por valores atualizados, para questões trabalhistas, tributárias e cíveis em discussão nas instâncias administrativas e judiciais, consubstanciadas nas opiniões dos seus consultores jurídicos que envolve o montante de R\$ 7.997. Em 31 de Dezembro de 2008 temos depósitos judiciais no montante de R\$ 6.210 (R\$ 5.164 em 31 de Dezembro de 2007) registrados na rubrica de “Devedores por depósitos em garantia” os quais estão relacionados a estas contingências. Não acreditamos que nenhum dos processos em andamento atualmente existentes, se decido de maneira desfavorável aos nossos interesses seja capaz de, individualmente ou em conjunto com outros processos, comprometer de maneira relevante a nossa situação financeira ou os nossos resultados operacionais.

14.01 - NOTAS EXPLICATIVAS

20 Patrimônio líquido - Banco Sofisa S.A.

a. Ações

Em 31 de dezembro, o capital social subscrito e integralizado estava representado e dividido em 97.140.150 (noventa e sete milhões, cento e quarenta mil, cento e cinquenta) ações ordinárias nominativas, escriturais e sem valor nominal, e 50.546.438 (cinquenta milhões, quinhentos e quarenta e seis mil, quatrocentos e trinta e oito) ações preferenciais nominativas, escriturais e sem valor nominal.

b. Ações em tesouraria

O Conselho de Administração, em reunião de 24 de setembro de 2008, autorizou o cancelamento de 3.964.000 (três milhões e novecentas e sessenta e quatro mil) ações preferenciais compradas e mantidas em tesouraria, sem redução do capital social.

Em reunião de 13 de outubro de 2008, o Conselho de Administração autorizou a Diretoria do Banco Sofisa a instituir um Programa de Recompra de Ações (“Programa”) de até 1.480.000 (hum milhão, quatrocentas e oitenta mil) ações preferenciais, sem valor nominal, representativas de seu capital social, pelo prazo de 365 dias a partir de sua aprovação, com as seguintes características: a) – Objetivo da Operação: recompra de ações para permanência em tesouraria ou cancelamento sem redução do capital social, visando maximizar a geração de valor para o acionista na eventualidade de cancelamento das respectivas ações; b) – Quantidade de ações a serem adquiridas: até o limite de 1.480.000 (hum milhão, quatrocentas e oitenta mil) ações preferenciais, sem valor nominal, que correspondiam a 3,85% das ações preferenciais em circulação em 13 de outubro de 2008; c) – Prazo máximo para a realização das operações autorizadas: até 13 de outubro de 2009; d) – Quantidade de ações preferenciais em circulação no mercado na data de aprovação do Programa: 38.416.538 (trinta e oito milhões, quatrocentas e dezesseis mil, quinhentas e trinta e oito) ações; e) – Local das aquisições: Bolsa de valores de São Paulo; f) – Preço máximo das ações: não superior às respectivas cotações em Bolsa de Valores; g) – Instituição intermediária: Fator S/A. Corretora de Valores.

Em reunião de 01 de dezembro de 2008, o Conselho de Administração autorizou a Diretoria do Banco Sofisa a instituir um novo Programa de Recompra de Ações (“Programa”), com vigência pelo prazo de 365 (trezentos e sessenta e cinco) dias contados a partir da data da divulgação deste ato, com as seguintes características básicas: a) - Objetivo do Programa: recompra de ações para permanência em tesouraria ou cancelamento sem redução do capital social, visando maximizar a geração de valor para o acionista na eventualidade de cancelamento das respectivas ações; b) - Quantidade de ações a serem adquiridas: até o limite de 2.251.900 (dois milhões, duzentas e cinquenta e uma mil e novecentas) ações preferenciais, sem valor nominal, que correspondem a 6,03% das ações preferenciais em circulação em 1º de dezembro de 2008; c) - Prazo máximo para a realização das operações autorizadas: até 1º de dezembro de 2009;

d) - Quantidade de ações preferenciais em circulação no mercado nesta data: 37.319.668 (trinta e sete milhões, trezentas e dezenove mil, seiscentas e sessenta e oito) ações; e) - Local das aquisições: Bolsa de Valores de São Paulo; f) - Preço máximo das ações: não superior às

02068-0 BANCO SOFISA S.A. 60.889.128/0001-80

14.01 - NOTAS EXPLICATIVAS

respectivas cotações em Bolsa de Valores; g) – Instituição intermediadora: Fator S/A. Corretora de Valores.

O Conselho de Administração em reunião de 15 de dezembro de 2008, autorizou o cancelamento de 3.731.900 (três milhões, setecentos e trinta e uma mil e novecentas) ações preferenciais compradas e mantidas em tesouraria, sem redução do capital social, cancelamento este ratificado por Assembléia Geral Extraordinária realizada em 12.01.2009.

c. Juros sobre o capital próprio

Em 31 de dezembro de 2008 foram provisionados juros sobre o capital próprio, no montante a seguir:

Juros sobre o capital próprio no exercício	41.000
IRRF	<u>(6.150)</u>
Líquido provisionado no exercício	<u>34.850</u>

21 Receitas de operações de crédito

	Sofisa Consolidado		Banco Sofisa	
	31/12/2008	31/12/2007	31/12/2008	31/12/2007
Capital de giro	176.430	85.687	178.741	85.687
Títulos descontados	28.190	26.476	28.190	26.476
Crédito direto ao consumidor	46.422	45.299	46.421	45.299
Contas garantidas	87.270	89.315	87.271	89.315
Adiantamento a depositantes	695	907	695	907
Empréstimos consignados	72.966	42.225	48.530	23.992
Cheque empresa	15.894	13.671	15.894	13.671
Cheque especial	1.031	614	1.031	614
Rendas de financiamentos	110.104	32.757	71.876	16.683
Recuperação de creds. baixados como prejuízo	4.497	102	3.794	101
Total	543.499	337.053	482.443	302.745

22 Receitas de operações de arrendamento mercantil

	Sofisa Consolidado		Banco Sofisa	
	31/12/2008	31/12/2007	31/12/2008	31/12/2007
Rendas de contraprestação de arrendamento	61.047	8.552	61.047	8.552
Multas e juros sobre recebimentos de contraprestações	5.169	246	5.169	246
Rendas de superveniencia de depreciações	251.745	49.187	251.745	49.187
Rendas de arrendamento finame leasing	1.731	114	1.731	114
Rendas de tarifas de contratação	5.170	10.532	5.170	10.532
Lucro na alienação de bens arrendados	9.844	288	9.844	288
Rendas arrendamento	-	-	-	-
Total	334.706	68.919	334.706	68.919

02068-0

BANCO SOFISA S.A.

60.889.128/0001-80

14.01 - NOTAS EXPLICATIVAS

23 Resultado de operações com títulos e valores mobiliários

	Sofisa Consolidado		Banco Sofisa	
	31/12/2008	31/12/2007	31/12/2008	31/12/2007
Rendas de aplic. oper. compromissadas	19.176	12.817	19.534	11.893
Rendas de aplic. depositos interfinanceiros	7.877	6.696	30.125	18.494
Rendas de fundos de investimentos	-	1.981	-	1.981
Resultado com títulos de renda fixa	91.652	60.212	69.432	53.480
Rendas TVM no exterior	34.489	19.689	34.493	19.688
Resultado com títulos de rendas variáveis	3.918	13.918	(1.431)	3.615
Rendas de aplicações em ouro	-	95	-	95
Resultado de ajuste a valor de mercado	(827)	(632)	(827)	(632)
Total	156.285	114.776	151.326	108.614

24 Despesas de operações de captação no mercado

	Sofisa Consolidado		Banco Sofisa	
	31/12/2008	31/12/2007	31/12/2008	31/12/2007
Resultado com títulos e valores mobiliários no exterior	(1.613)	-	(1.613)	(1.593)
Depositos interfinanceiros	(51.251)	(26.161)	(53.195)	(26.629)
Depositos a prazo	(259.518)	(156.175)	(260.990)	(178.203)
Operações compromissadas	(15.579)	(19.729)	(15.579)	(19.729)
Outros	(24.341)	(19.053)	(3.951)	(2.348)
Total	(352.302)	(221.118)	(335.328)	(228.502)

	Sofisa Consolidado		Banco Sofisa	
	31/12/2008	31/12/2007	31/12/2008	31/12/2007
Depreciação de bens arrendados	(228.123)	(39.775)	(228.123)	(39.775)
Descontos concedidos	(870)	(55)	(870)	(55)
Despesas com insuficiência de depreciação	(12)	(78)	(12)	(78)
Total	(229.005)	(39.908)	(229.005)	(39.908)

25 Despesas de operações de arrendamento mercantil

26 Despesas de pessoal

02068-0

BANCO SOFISA S.A.

60.889.128/0001-80

14.01 - NOTAS EXPLICATIVAS

	Sofisa Consolidado		Banco Sofisa	
	31/12/2008	31/12/2007	31/12/2008	31/12/2007
Proventos	(47.160)	(30.514)	(31.116)	(21.453)
Benefícios	(8.771)	(5.492)	(5.038)	(4.039)
Encargos sociais	(18.388)	(11.918)	(13.113)	(8.646)
Previdência complementar	(5)	-	(5)	-
Treinamento	(309)	(120)	(256)	(115)
Honorários	(6.596)	(4.432)	(6.596)	(4.432)
Total	(81.229)	(52.476)	(56.124)	(38.685)

Distribuição de funcionários

02068-0 BANCO SOFISA S.A. 60.889.128/0001-80

14.01 - NOTAS EXPLICATIVAS

	Sofisa Consolidado		Banco Sofisa	
	31/12/2008	31/12/2007	31/12/2008	31/12/2007
Operacional	265	282	148	150
Comercial	248	267	131	135
Financeiro	16	13	16	13
Relacionamento com investidores	1	2	1	2
Suporte e Controle	244	214	138	128
Suporte de crédito	26	63	26	31
Formalização e cobrança	23	13	23	13
Suporte de captação	10	10	10	10
Controladoria	16	16	16	16
Compliance/Controle/Auditoria	5	4	5	4
Risco operacional	1	1	1	1
Recursos humanos	4	4	4	4
Jurídico	5	2	5	2
Ouvidoria	1	-	1	-
Administrativo	147	101	41	47
Programa de Trainees	6	-	6	-
Total	509	496	286	278
Relação entre funcionários de suporte versus operacionais	0,92	0,76	0,93	0,85

25 Outras despesas administrativas

02068-0

BANCO SOFISA S.A.

60.889.128/0001-80

14.01 - NOTAS EXPLICATIVAS

	Sofisa Consolidado		Banco Sofisa	
	31/12/2008	31/12/2007	31/12/2008	31/12/2007
Propaganda e publicidade	(627)	(370)	(570)	(352)
Comunicações	(2.667)	(1.279)	(2.042)	(1.219)
Manutenção e conservação de bens	(914)	(780)	(856)	(772)
Aluguéis	(3.698)	(2.094)	(10.244)	(4.285)
Contribuições filantrópicas	(396)	(191)	(115)	(161)
Processamentos de dados	(4.181)	(3.724)	(2.718)	(3.111)
Promoções e relações públicas	(4.816)	(7.703)	(4.236)	(7.672)
Seguros	(2.157)	(619)	(659)	(217)
Serviços do sistema financeiro	(5.876)	(3.958)	(4.116)	(2.861)
Serviços de terceiros	(6.696)	(9.430)	(33.104)	(8.582)
Serviços especializados	(6.701)	(5.578)	(6.046)	(5.423)
Transporte	(4.425)	(1.665)	(2.003)	(1.315)
Viagens e estadias	(1.736)	(767)	(867)	(569)
Depreciação e amortização	(4.658)	(6.528)	(2.021)	(5.100)
Outras provisões	(6.381)	(3.477)	(3.376)	(3.243)
Total	(55.929)	(48.163)	(72.973)	(44.882)

26 Despesas tributárias

	Sofisa Consolidado		Banco Sofisa	
	31/12/2008	31/12/2007	31/12/2008	31/12/2007
Despesas Federais	(8.088)	(6.390)	(4.273)	(3.769)
Cofins	(3.452)	(1.444)	(284)	(270)
Pis	(3.100)	(1.722)	(2.467)	(1.521)
CPMF	(4)	(1.787)	-	(553)
Outros	(1.532)	(1.437)	(1.522)	(1.425)
Despesas Estaduais	(1.541)	(76)	(1.530)	(72)
Despesas Municipais	(3.071)	(797)	(2.006)	(787)
Total	(12.700)	(7.263)	(7.809)	(4.628)

02068-0 BANCO SOFISA S.A. 60.889.128/0001-80

14.01 - NOTAS EXPLICATIVAS

27 Outras receitas operacionais

	Sofisa Consolidado		Banco Sofisa	
	31/12/2008	31/12/2007	31/12/2008	31/12/2007
Ressarcimento de despesas	1.026	113	954	86
Variações monetárias ativas	402	166	349	158
Rendas devedores diversos - Exterior	-	7.152	-	-
Diversas	3.424	2.589	158	2.351
Total	4.852	10.020	1.461	2.595

28 Outras despesas operacionais

	Sofisa Consolidado		Sofisa Consolidado	
	31/12/2008	31/12/2007	31/12/2008	31/12/2007
Descontos Concedidos	(10.420)	(2.132)	(4.398)	(1.237)
Diversas	(14.194)	(2.092)	(9.774)	(1.248)
Atualização monetárias passivas	-	-	-	(418)
Retorno agente financeiro	(51.415)	(23.450)	(43.450)	(20.580)
Custos relacionados a abertura de capital	(35)	(31.780)	(35)	(31.780)
Total	(76.064)	(59.454)	(57.657)	(55.263)

29 Instrumentos financeiros

a. Derivativos

Dentro do contexto de mercado, o Sofisa realiza operações que visam à proteção da variação de preços de seus ativos e passivos, por meio de operações com derivativos. O Sofisa não realizou operações com derivativos exóticos (target forward swap) ou qualquer outro tipo de derivativo alavancado.

Os contratos de operações de "swap" são registrados na BM&F ou na CETIP e envolvem taxas pré-fixadas, DI e variação cambial. Os contratos futuros são registrados na BM&F como instrumento e envolvem variação cambial, taxas pré-fixadas e índice BOVESPA.

Os valores nominais registrados em contas de compensação e os correspondentes valores das contas patrimoniais são resumidos como segue:

02068-0

BANCO SOFISA S.A.

60.889.128/0001-80

14.01 - NOTAS EXPLICATIVAS

	Sofisa Consolidado			
	Valor Nominal	Ativos/(Passivos)	Valor Nominal	Ativos/(Passivos)
	31/12/2008		31/12/2007	
Contratos de Futuros:				
Compromissos de compra	83.489	397	286.681	(732)
DDI - Depósitos Interfinanceiros	78.000	-	1.781	-
Dólar	2.154	(30)	-	-
Euro	-	-	13.024	(265)
Dólar - Termo	3.335	427	-	-
Taxa de juros	-	-	271.876	(467)
Compromissos de venda	1.122.363	(384)	57.544	-
DI - Depósitos Interfinanceiros	945.500	-	-	-
DDI - Depósitos Interfinanceiros	-	-	18.478	-
Dólar	176.863	(384)	37.135	-
Ind Futuro	-	-	1.931	-
Contratos de "Swap":				
Posição ativa	820.291	210.284	235.521	624
CDI	260.295	22	149.615	433
Dólar	477.996	176.689	3.906	191
Iene	82.000	33.573	82.000	-
Posição passiva	820.291	(8.252)	235.521	(7.132)
CDI	472.838	-	-	-
Pré-fixado	332.246	(7.759)	235.521	(7.132)
Dólar	517	(205)	-	-
IGPM	14.690	(288)	-	-
Contratos de opções:				
Compromissos de venda	561.204	(7.639)	47.695	(38.303)
DI	488.000	(4.551)	-	-
Ações	26.480	(3.088)	47.695	(38.303)
Dólar	46.724	-	-	-
Compromissos de compra	608.750	7.815	120.594	49.285
Dólar	94.270	176	42.016	336
DI	488.000	4.551	-	-
Ações	26.480	3.088	78.578	48.949

Os contratos de "swap" possuem os seguintes vencimentos:

	31/12/2008	31/12/2007
Até 30 dias	12.654	7.853
De 31 a 60 dias	11.249	6.490
De 61 a 90 dias	11.282	6.632
De 91 a 180 dias	35.710	20.218
De 181 a 360 dias	127.856	34.802
Acima de 360 dias	621.540	159.526
Total	820.291	235.521

02068-0

BANCO SOFISA S.A.

60.889.128/0001-80

14.01 - NOTAS EXPLICATIVAS

	Banco Sofisa			
	Valor Nominal		Ativos/(Passivos)	
	31/12/2008		31/12/2007	
Contratos de Futuros:				
Compromissos de compra	81.335	427	1.781	-
DDI	-	-	-	-
DDI - Depositos Interfinanceiros	78.000	-	1.781	-
Dólar - Termo	3.335	427	-	-
Compromissos de venda	1.117.056	-	57.544	-
DI - Depositos Interfinanceiros	945.500	-	-	-
DDI - Depositos Interfinanceiros	-	-	18.478	-
Dólar	171.556	-	37.135	-
Ind Futuro	-	-	1.931	-
Contratos de "Swap":				
Posição ativa	820.291	210.284	235.521	624
CDI	260.295	22	149.615	433
Dólar	477.996	176.689	3.906	191
Iene	82.000	33.573	82.000	-
Posição passiva	820.291	(8.252)	235.521	(7.132)
CDI	472.838	-	-	-
Pré-fixado	332.246	(7.759)	235.521	(7.132)
Dólar	517	(205)	-	-
IGPM	14.690	(288)	-	-
Contratos de opções:				
Compromissos de venda	488.000	(4.551)	1.216	(185)
DI	488.000	(4.551)	-	-
Ações	-	-	1.216	(185)
Compromissos de compra	488.000	4.551	-	-
DI	488.000	4.551	-	-

Os contratos de "swap" possuem os seguintes vencimentos:

	31/12/2008	31/12/2007
Até 30 dias	12.654	7.853
De 31 a 60 dias	11.249	6.490
De 61 a 90 dias	11.282	6.632
De 91 a 180 dias	35.710	20.218
De 181 a 360 dias	127.856	34.802
Acima de 360 dias	621.540	159.526
Total	820.291	235.521

02068-0 BANCO SOFISA S.A. 60.889.128/0001-80

14.01 - NOTAS EXPLICATIVAS

O resultado líquido das operações envolvendo instrumento financeiros derivativos está assim composto:

	Sofisa Consolidado		Banco Sofisa	
	31/12/2008	31/12/2007	31/12/2008	31/12/2007
Swap	192.250	(16.128)	190.475	(16.127)
Futuro - DI	(1.731)	4.541	(1.731)	4.541
Futuro - DDI	1.068	-	1.068	-
Futuro - Índice	1.198	(866)	1.198	(866)
Futuro - Dolar	(35.565)	(8.120)	(30.632)	(1.026)
Termo	2.052	37	-	37
Opções - Ações	1.282	(924)	1.282	(924)
Opções - Ativos financeiros	9.228	(2.445)	540	(2.401)
Total	169.782	(23.905)	162.200	(16.766)

b. Valor de mercado e exposição cambial de ativos e passivos consolidados

Em 31 de dezembro de 2008, os valores contábeis relativos aos instrumentos financeiros constantes ou não do balanço patrimonial, quando comparados com valores que se poderia obter na sua negociação em um mercado ativo ou, na ausência desse, com o valor presente líquido dos fluxos de caixa futuros ajustados com base na taxa de juros vigente no mercado, são os seguintes:

Operações com risco de taxa de juros pré-fixados em moeda nacional

02068-0 BANCO SOFISA S.A. 60.889.128/0001-80

14.01 - NOTAS EXPLICATIVAS

Operação	Valor na curva (mil R\$)	Mark-to-market (mil R\$)	Taxa média (% a.m.)	Duration (dias corridos)	Valor em ambiente de stress (mil R\$)	Var 99% - 1 dia (mil R\$)
Ativos						
Créditos adquiridos	245.126	260.669	1	464	256.021	644
Títulos e cheques descontados	87.319	87.472	3	26	87.441	1
Capital de giro	186.230	194.554	1	416	191.477	389
T.V.M.	237.465	259.727	1	464	255.287	682
Financeira	532.079	654.514	2	560	640.235	2.009
Leasing	595.258	647.631	1	636	631.343	2.209
Conta Garantida	10.181	10.811	1	20	10.809	-
Total ativos	1.893.658	2.115.378	2		2.072.613	5.934
Passivos						
Swap	363.538	370.395	1	402	364.772	797
CDB/CDI	178.733	185.273	1	530	181.604	497
Mercado Futuro	792.377	792.377	1	387	782.244	2.953
Total passivos	1.334.648	1.348.045	1		1.328.620	4.247
Saldo (NET)	559.010	767.333	-		743.993	1.687

Curva de juros utilizada para cálculo do valor marcado a mercado

Taxa (% a.a.)	padrão(252)	30	62	90	120	181	272	360	720	1.080	2.100	2.880	3.600
		13,41	13,23	13,03	12,87	12,69	12,34	12,17	12,19	12,29	12,63	12,73	12,73

Curva de juros utilizada para cálculo do valor de mercado em ambiente de stress

Taxa (% a.a.)	padrão(252)	30	62	90	120	181	272	360	720	1.080	2.100	2.880	3.600
		13,91	13,73	13,53	13,62	13,44	13,84	13,67	13,94	14,54	14,88	14,98	14,99

Operações com risco de taxa de juros em moeda americana

02068-0 BANCO SOFISA S.A. 60.889.128/0001-80

14.01 - NOTAS EXPLICATIVAS

Operação	Valor na curva (mil R\$)	Mark-to-market (mil R\$)	Taxa média (% a.a.)	Duration (dias corridos)	Valor em ambiente de stress (mil R\$)
Ativos					
Swap dólar	670.741	670.741	5,42	864	643.412
Swap Yen	128.522	128.522	1,41	195	127.155
Disponibilidades	19.212	19.212	-	1	19.211
Resolução 63	3.264	3.264	8,57	101	3.246
T.V.M.	202.869	202.869	9,07	29	202.545
Outros	8.746	8.746	-	1	8.746
Finimp/LC	38.878	38.878	7,82	93	38.682
Bndes	912	912	10,82	1.117	872
Títulos renda variável - ADR	29.343	29.343	-	1	29.341
Valores a receber	89.875	89.875	5,39	132	89.233
ACC/ACE	62.797	63.756	10,63	81	62.522
Total ativos	1.255.159	1.256.118			1.224.965
Passivos					
Futuros BMF	171.556	171.556	0,70	-	171.556
Repases exterior	491.315	491.315	3,83	664	474.951
Depósitos em moeda estrangeira	4.758	4.758	-	1	4.758
Câmbio	71.465	71.465	4,82	103	71.064
Eurobond	314.668	314.668	7,26	850	302.475
Emissão de títulos PN - SIL	118.776	118.776	9,49	1.325	112.631
Emissão de linked notes - BONDS	8.940	8.940	7,25	238	8.829
Emissão de linked notes - ADR	29.312	29.312	-	1	29.310
Obrigações empréstimos no exterior	7.221	7.221	-	1	7.221
Outras obrigações	4.865	4.865	-	1	4.865
Swap	746	746	2,34	34	745
Bndes	910	910	6,02	1.117	865
Ordens de pagamento	31.615	31.615	5,09	181	31.308
Outros derivativos	3.503	3.503	-	-	3.503
Total passivos	1.259.650	1.259.650			1.224.081
Total	(4.491)	(3.532)			884

Curva de juros utilizada para cálculo do valor marcado a mercado

	30	62	90	120	181	272	360	720	1080
Taxa (% a.a.)	0,48	1,25	1,90	2,51	3,19	4,13	4,59	5,01	5,72

Curva de juros utilizada para cálculo do valor de mercado em ambiente de stress

	31	60	90	122	180	270	360	720	1081
Taxa (% a.a.)	2,48	3,25	3,90	4,51	5,19	6,13	6,59	7,01	7,72

Os valores apresentados não incluem operações ou contratos que estejam em atraso.

02068-0	BANCO SOFISA S.A.	60.889.128/0001-80
---------	-------------------	--------------------

14.01 - NOTAS EXPLICATIVAS

Os valores de mercado nas posições com risco em taxas de juros prefixadas internas e em moeda americana foram calculados utilizando-se dados dos swaps BM&F do dia 31 de dezembro de 2008. Já para os Títulos Públicos, utilizou-se a marcação a mercado da mesma data, fornecida pela ANDIMA .

O VaR (Value at Risk) é um método estatístico utilizado para quantificar o risco de mercado e foi calculado para as posições de ativos e passivos do banco com base em um intervalo de confiança de 99% e tempo de liquidação da posição de 1 dia.

Em 31 de dezembro de 2008 o VaR consolidado para as operações com risco de juros prefixados em moeda nacional é de R\$ 1.687.

c. Balanço patrimonial consolidado por moeda e exposição cambial

02068-0

BANCO SOFISA S.A.

60.889.128/0001-80

14.01 - NOTAS EXPLICATIVAS

	Sofisa Consolidado					
	31/12/2008			31/12/2007		
	Balanco	Moeda		Balanco	Moeda	
	Nacional	Estrangeira ⁽¹⁾⁽²⁾		Nacional	Estrangeira ⁽¹⁾⁽²⁾	
ATIVO						
Disponibilidades	21.071	3.284	17.787	11.305	3.109	8.196
Aplicações interfinanceiras de liquidez	357.718	356.293	1.425	297.753	293.336	4.417
Aplicações no mercado aberto	332.999	332.999	-	271.954	271.954	-
Aplicações em depósitos interfinanceiros	23.294	23.294	-	21.382	21.382	-
Aplicações em moedas estrangeiras	1.425	-	1.425	4.417	-	4.417
T.V.M. e instrumentos financeiros derivativos	840.726	599.768	240.958	793.721	471.120	322.601
Relações interfinanceiras e interdependências	24.591	24.591	-	112.874	112.874	-
Operações de crédito e arrendamento mercantil	2.682.338	2.639.284	43.054	2.553.700	2.521.688	32.012
Outros ativos	509.928	357.256	152.672	202.504	154.774	47.730
Carteira de câmbio	64.215	1.418	62.797	42.907	6.258	36.649
Outros	445.713	355.838	89.875	159.597	148.516	11.081
Permanente	73.723	73.723	-	63.768	63.768	-
Investimentos	4.912	4.912	-	1.040	1.040	-
Imobilizado de uso	62.547	62.547	-	60.961	60.961	-
Diferido	6.264	6.264	-	1.767	1.767	-
Total ativo	4.510.095	4.054.199	455.896	4.035.625	3.620.669	414.956
PASSIVO						
Depósitos	1.313.738	1.313.738	-	2.525.108	2.525.108	-
Depósitos à vista	62.116	62.116	-	141.246	141.246	-
Depósitos interfinanceiros	363.665	363.665	-	528.186	528.186	-
Depósitos a prazo	887.893	887.893	-	1.855.676	1.855.676	-
Depósitos para investimento	64	64	-	-	-	-
Captações no mercado aberto	17.368	12.610	4.758	21.846	19.896	1.950
Recursos de aceites cambiais	53.360	53.360	-	-	-	-
Relações interfinanceiras e interdependências	980	980	-	1.626	599	1.027
Obrigações por empréstimos e repasses	1.029.012	143.434	885.578	161.281	24.512	136.769
Instrumento financeiros e derivativos	16.321	16.321	-	46.167	46.167	-
Outras obrigações	1.220.693	1.027.185	193.508	424.693	107.764	316.929
Carteira de câmbio	33.193	33.193	-	12.698	12.698	-
Outras	1.187.500	993.992	193.508	411.995	95.066	316.929
Resultado de exercícios futuros	62	62	-	591	591	-
Participações minoritárias	(2)	(2)	-	82	82	-
Patrimônio líquido	858.563	858.563	-	854.231	854.231	-
Capital social e reservas	858.563	858.563	-	854.231	854.231	-
Total passivo	4.510.095	3.426.251	1.083.844	4.035.625	3.578.950	456.675
Posição líquida de ativos e passivos			627.948			41.719
Derivativos - posição líquida			(623.458)			(44.368)
Posição cambial líquida			4.490			(2.649)

(1) Valores expressos e/ou indexados em dólares norte-americanos

(2) Valores calculados com base na PTAX de compra de 31/12/2008 e 31/12/2007

d. Demonstrativo de análise de sensibilidade

Quadro demonstrativo de análise de sensibilidade

Data-base: 31/12/2008

(Valores em R\$ mil. Exceção: porcentagem sobre o PL)

Fatores de Risco	Exposição	Cenários		
		1	2	3
Prefixado	Posições sujeitas a variações em:			
Cupom Cambial	taxas de juros prefixadas em reais	1.276	(17.385)	(30.317)
	taxas dos cupons de moedas estrangeiras	3.015	(5.929)	(10.032)
Moeda Estrangeira	taxa de câmbio	(279)	(1.115)	79(1.950)
Renda Variável	preço de ações	(230)	(288)	(345)
Total (sem correlação)		3.781	(24.716)	(42.644)
Porcentagem sobre o PL		0,44%	-2,88%	-4,97%

02068-0

BANCO SOFISA S.A.

60.889.128/0001-80

14.01 - NOTAS EXPLICATIVAS

Informamos que a análise de sensibilidade ora apresentada, conforme Instrução CVM 475 / 2008, teve como objeto a carteira trading da instituição, porquanto, dada a natureza das operações nesse livro, serem estas as que refletem eventuais impactos relevantes sobre o resultado do Sofisa.

Os cenários que serviram de base para a análise de sensibilidade podem ser assim descritos:

Cenário 1: também denominado cenário provável, toma por base os dados de mercado no dia 31/12/2008, a partir de curvas fornecidas por instituições como a BM&Fbovespa. Vale frisar que, por conservadorismo, foi embutida uma defasagem de 10% sobre os preços de mercado.

Cenário 2: aplicação de choques da ordem de 25% sobre os fatores de risco observados no cenário 1.

Cenário 3: aplicação de choques da ordem de 50% sobre os fatores de risco observados no cenário 1.

Deve-se salientar que os resultados de cada cenário da análise refletem uma posição estática da carteira para o dia 31/12/2008.

32 Acordo da Basiléia

Através do Comunicado nº 12.746, de 09 de dezembro de 2004, o Banco Central do Brasil (BACEN) estabeleceu procedimentos para implementação do Acordo Basiléia II, que adota critérios mais adequados aos riscos e alocação de capital associados às exposições das operações conduzidas pelas instituições financeiras, o que aprimora a abordagem estabelecida pela Resolução nº 2.099/94.

A partir de 1º de julho de 2008, com redação dada pela Resolução nº 3.490/07, o cálculo do Patrimônio de Referência Exigido (PRE) é resultado da soma das seguintes parcelas:

$$PRE = P_{epr} + P_{cam} + P_{jur} + P_{com} + P_{acs} + P_{opr}$$

Em 31 de dezembro de 2008, o total das parcelas de risco de mercado, risco de crédito e risco operacional, em relação ao Patrimônio de Referência, apresentou um índice de 19,79% conforme demonstrado abaixo:

02068-0 BANCO SOFISA S.A. 60.889.128/0001-80

14.01 - NOTAS EXPLICATIVAS

			(R\$ mil)
Basiléia II - Dezembro/08			
Conglomerado Econômico-Financeiro			
	Saldo Base	Exposição	Basiléia II
Risco de Crédito - Pepr			425.130
Operações Crédito - Empresas	1.535.430	1.535.430	168.897
Operações Crédito - Varejo	1.168.259	876.194	96.381
Crédito Tributário	87.532	216.845	23.853
Demais	2.640.528	1.236.357	135.999
Risco Exposição Cambial - Pcam			6.245
Risco Taxa de Juros (pré) - Pjur1			32.975
Risco Taxa de Juros (cambial) - Pjur2			3.594
Risco Taxa de Juros (índices) - Pjur3			749
Risco Ações - Pacs			370
Risco Operacional - Popr			5.555
(2) PRE			474.618
(1) PR			853.721
Nível I			861.246
Nível II			(7.525)
Basiléia II *			19,79
(3) Parcela Rban			45.277
Margem/(Insuficiência)⁽¹⁻²⁻³⁾			333.826

* Basiléia = PR *100/ [PRE/F]

F = 0,11

33 Informações adicionais sobre controladas do Banco Sofisa S/A.

Para permitir melhor análise da situação econômico-financeira do grupo Sofisa, apresentamos a seguir informações contábeis sobre as controladas do Banco Sofisa S.A. em 31 de dezembro de 2008.

02068-0 BANCO SOFISA S.A. 60.889.128/0001-80

14.01 - NOTAS EXPLICATIVAS

a. Balanço das controladas em 31 de dezembro de 2008

	Sofisa Serviços Gerais de Adm. Ltda	Sofisa Corretora Seguros Ltda	Sofisa S/A C.F.I	Sofisa Investment Ltd	Sata Soc.de Ass. Tec. Adm.S/A	Queiroz e Basílio Corretora Seguros Ltda
Ativo						
Circulante e realizável a longo prazo	50.724	960	367.394	234.076	356.784	353
Disponibilidades	5	81	1.162	11.902	95	11
Outros créditos	50.719	879	366.232	222.174	356.689	342
Total do ativo	50.724	960	367.394	234.076	356.784	353
Passivo						
Circulante e exigível a longo prazo	1.151	44	274.012	198.176	9.492	63
Outras obrigações	1.151	44	274.012	198.176	9.492	63
PL - Capital social e reservas	49.573	916	93.382	35.900	347.292	290
Total do passivo	50.724	960	367.394	234.076	356.784	353
Resultado do período						
Receitas da intermediação financeira	-	-	62.832	23.091	35.302	-
Despesas da intermediação financeira	-	-	(70.057)	(22.473)	-	-
Outras receitas/(despesas) operacionais	143	96	(9.957)	1.367	1.575	370
Resultado Operacional	143	96	(17.182)	1.985	36.877	370
Resultado não operacional	2.818	-	(1)	-	18	-
Imposto de renda e contribuição social	(968)	(23)	7.513	-	(13.670)	(50)
Participações no Lucro - Empregados	-	-	(383)	-	-	-
Resultado do período	1.993	73	(10.053)	1.985	23.225	320

b. Partes relacionadas

As operações entre partes relacionadas que foram eliminadas na consolidação são as seguintes:

02068-0 BANCO SOFISA S.A. 60.889.128/0001-80

14.01 - NOTAS EXPLICATIVAS

	<u>31/12/2008</u>	<u>31/12/2007</u>
Ativos/receitas		
Disponibilidades	1.970	3.542
Aplicações em operações compromissadas	-	3.546
Certificado de depósitos interfinanceiros	95.785	225.617
Títulos e valores mobiliários	319.957	315.869
Valores a receber sociedades ligadas	-	3.236
Outros créditos	2.804	200
Rendas de aplicação em depósitos interfinanceiros	843	12.170
Rendas de títulos de renda fixa	3.602	21.949
Realocação de serviços administrativos	28.122	2.400
Passivos/despesas		
Depósitos à vista	1.970	3.542
Depósitos interfinanceiros	95.785	225.617
Depósitos a prazo	319.957	315.869
Valores a pagar sociedades ligadas	-	3.236
Obrigações por empréstimos no exterior	-	3.546
Outras obrigações	2.804	200
Despesas de depósitos interfinanceiros	(843)	(12.170)
Despesas de depósitos a prazo	(3.602)	(21.772)
Despesas obrigações empréstimos e repasses	-	(177)
Realocação de serviços administrativos	(28.122)	(2.400)

As operações entre partes relacionadas são realizadas a preços e condições usuais de mercado.

02068-0

BANCO SOFISA S.A.

60.889.128/0001-80

14.01 - NOTAS EXPLICATIVAS

Taxa de juros, vencimento e garantias de transações em controladas

Instrução CVM N° 247/96 Artigo 20 Incisos I

Empresas Controladas	CNPJ	Dados das empresas controladas em 31/12/2008		Percentual de participação no capital votante e total
		Quantidade de quotas/ações	Espécie	
Sofisa Serviços Gerais de Administração Ltda	06.990.721/0001-72	315.179.965	-	99,99%
Sofisa Corretora de Seguros Ltda	03.581.115/0001-05	209.999	-	99,99%
Sofisa S.A. Crédito, Financiamento e Investimento	08.257.293/0001-07	7.500.000	ON	100%
Sofisa Investment Ltd		15.000.000	-	100%
Sata Sociedade e Assessoria Técnica e Administrativa S/A	43.347.301/0001-07	315.734.177	ON	100%
Queiroz & Basílio - Corretora de Seguros Ltda	04.525.460/0001-94	1.500	-	50%

Instrução CVM N° 247/96 Artigo 20 Incisos III

Saldo em 31/12/2008	Valor	Prazo	Taxa	Garantias, avais fianças hipotecas
Sofisa Serviços Gerais de Administração Ltda				
Disponibilidades (Conta Corrente)	1	S/ Vencimento	0%	Não há
Titulos e Valores Mobiliários (CDB)	481	17/02/2009	100% CDI	Não há
Titulos e Valores Mobiliários (CDB)	607	02/09/2009	100% CDI	Não há
Titulos e Valores Mobiliários (CDB)	228	03/11/2009	100% CDI	Não há
Titulos e Valores Mobiliários (CDB)	876	04/11/2009	100% CDI	Não há
Titulos e Valores Mobiliários (CDB)	47.412	14/01/2009	104% CDI	Não há
Sofisa Corretora de Seguros Ltda				
Disponibilidades (Conta Corrente)	78	S/ Vencimento	0%	Não há
Titulos e Valores Mobiliários (CDB)	724	02/09/2009	100% CDI	Não há
Sofisa S/A Crédito, Financiamento e Investimento				
Disponibilidades (Conta Corrente)	1.162	S/ Vencimento	0%	Não há
Aplicação em depósitos interfinanceiros	4.401	02/01/2009	13,51% aa	Não há
Aplicação em depósitos interfinanceiros	91.384	07/01/2009	104% CDI	Não há
Depósitos a prazo - RDB - captação	(266.019)	19/01/2009	14,05% aa	Não há
Sata Sociedade e Assessoria Técnica e Administrativa S/A				
Disponibilidades (Conta Corrente)	95	S/ Vencimento	0%	Não há
Titulos e Valores Mobiliários (CDB)	3.609	19/01/2009	14,05% aa	Não há
Titulos e Valores Mobiliários (RDB)	266.019	19/01/2009	14,05% aa	Não há

c. Outros comentários

Dadas as perspectivas de estabilização econômica sustentável em um cenário de baixa inflação e taxas de juros declinantes, o Banco Sofisa decidiu no início de 2006 retornar à atividade crédito ao consumidor, para o que solicitou ao Banco Central do Brasil autorização para constituir a Superbank CFI. Dado o tamanho do Banco e a política de alavancagem esta financeira atuaria, conforme plano de negócios apresentado ao Banco Central, no crédito consignado, envolvendo empresas do setor privado e outras modalidades de financiamento dentro de um conceito de elevada informatização e baixo custo.

Em dezembro de 2006 o Conselho de Administração do Banco aprovou proposta de abertura do capital social do Banco Sofisa S.A., que foi concluída em 2/5/2007. Em função do ingresso de capital e, conseqüentemente do maior porte da instituição, foi tomada a decisão de acelerar o desenvolvimento da atividade de crédito ao consumidor.

Naquele momento, identificamos os segmentos de financiamento de veículos e crédito consignado para empregados do setor público como os de maior potencial de crescimento. No financiamento de veículos, procuramos replicar a atuação que tivemos no período de 1994 a 2001, onde atuamos financiando veículos

02068-0

BANCO SOFISA S.A.

60.889.128/0001-80

14.01 - NOTAS EXPLICATIVAS

novos e semi-novos, sendo a originação de contratos efetuada através de acordos com as concessionárias autorizadas.

Neste novo cenário, procedemos à transformação da Superbank S.A. CFI em Subsidiária Integral do Banco Sofisa S.A., bem como a alteração de sua razão social para Sofisa S.A. Crédito, Financiamento e Investimento.

O crescimento das operações, verificado nos exercícios de 2007 e 2008, alcançado provocou inevitavelmente grande discrepância entre os números obtidos e os do plano inicial elaborado quando do pleito para a constituição da Sofisa S.A. Crédito, Financiamento, e Investimento.

34 Outras informações

- a. As responsabilidades por avais, fianças e outros totalizam R\$ 43.167 (R\$ 33.439 em 31 de dezembro de 2007).
- b. O Banco e suas controladas possuem contratos de seguros vigentes, em montante julgado suficiente para cobertura de sinistros sobre o imobilizado e responsabilidade civil.
- c. O Banco Sofisa S.A. possui sua agência matriz na Alameda Santos, 1.496 - São Paulo/SP, e agências em Campinas/SP na Av. José Bonifácio Coutinho Nogueira, 150 - em Belo Horizonte/MG na Avenida do Contorno, 6.165 - no Rio de Janeiro/RJ, na Avenida Rio Branco, 134-A. - em Curitiba/PR., na Rua Benjamin Lins, 935 - em Salvador/BA, Rua das Alfazemas, 761 - em Goiânia/GO, Rua 09 nº 558 e Porto Alegre/RS, na Avenida Carlos Gomes, 141 - em Uberaba/ MG na Praça Rui Barbosa, 300 - em Londrina/ PR na Av. Higienópolis, 32 - em Joinville/ SC - na Rua Alexandre Dohler, 129 - em Fortaleza/ CE na Av. Santos Dumont, 2626 - em Recife/ PE na Rua Antonio Lumack do Monte, 128 - em Riberão Preto/ SP na Av. Presidente GetulioVargas, 2001 - em São José dos Campos/SP na Av. Dr. João Guilhermino, 429 - em Alphaville/SP na Alameda Rio Negro. 585 - Belém/PA na Av. Governador José Malcher, 168 - em Manaus/AM na Av. Djalma Batista , 34 .
- d. O Banco Sofisa S.A. possui rating **AA** - da empresa Austin Rating, **AA** da LF Rating e rating **A+(BRA)** da Fitch Ratings. Em abril de 2008 o Sofisa obteve um rating **Aa2.Br(Nac)** e **Ba1(Eurobonds)** da Moody's Investor Service.
- e. As operações com controladores existentes em 31 de dezembro de 2008 se resumem a depósitos no montante de R\$ 27.
- f. **Abertura de agência em Grand Cayman, ilhas Cayman**, devidamente autorizada pelo Banco Central do Brasil e pela Autoridade Monetária de Cayman Islands em setembro de 2008.

02068-0 BANCO SOFISA S.A. 60.889.128/0001-80

14.01 - NOTAS EXPLICATIVAS

g. Remuneração da Administração

i) Benefícios de Curto Prazo a Administradores

	<u>2008</u>	<u>2007</u>
Proventos	6.596	4.432
Gratificações	7.426	-
Encargos Sociais	2.388	1.125
Total	<u>16.410</u>	<u>5.557</u>

Os benefícios de curto prazo a administradores, estão representados basicamente por ordenados, salários e contribuições para a seguridade social, licença remunerada e auxílio-doença pago, participação nos lucros e bônus (se pagáveis no período de doze meses após o encerramento do exercício) e benefícios não-monetários (tais como assistência médica e automóveis).

ii) Benefícios Pós-emprego

O Banco Sofisa não possui benefícios pós-emprego.

iii) Remuneração Baseada em ações

O Banco Sofisa estabeleceu em 2007 um programa de Incentivo de Longo Prazo baseada em ações para os administradores, conforme AGE realizada em 20 de julho de 2007.

iv) Conforme as normas vigentes, as instituições financeiras não podem conceder empréstimos ou adiantamentos a:

- quaisquer pessoas físicas ou jurídicas que controlem a instituição ou qualquer entidade sob controle comum com a instituição, ou qualquer Diretor, Conselheiro, membro do Conselho Fiscal ou qualquer de tais entidades ou membros da família imediata de tais pessoas físicas;

- qualquer entidade controlada pela instituição; ou

- qualquer entidade da qual a instituição detenha, direta ou indiretamente, 10% ou mais do Capital Social ou que detenha, direta ou indiretamente, mais de 10% do Capital Social da instituição.

Na forma regulamentar, não são efetuados empréstimos ou adiantamentos a qualquer subsidiárias, Diretores Executivos, membros dos Conselhos de Administração, Fiscal ou seus familiares.

v) Participação acionária

Os membros do Conselho de Administração, Controladores e Diretoria possuem a seguinte participação acionária no Banco Sofisa.

02068-0 BANCO SOFISA S.A. 60.889.128/0001-80

14.01 - NOTAS EXPLICATIVAS

Administradores	31/12/2008				Total de Ações	Total de Ações (%)
	Ações Ordinárias	Ações Ordinárias (%)	Ações Preferenciais	Ações Preferenciais (%)		
Controlador	89.019,744	91,641%	12.675,960	25,078%	101.695,704	68,859%
Conselho de Administração	1,800	0,002%	1,246	0,002%	3,046	0,002%
Diretoria	-	0,000%	38,564	0,076%	38,564	0,026%
Total	89.021,544	91,643%	12.715,770	25,156%	101.737,314	68,887%

"Valores expressos em milhares de ações, exceto porcentagens"

Administradores	31/12/2007				Total de Ações	Total de Ações (%)
	Ações Ordinárias	Ações Ordinárias (%)	Ações Preferenciais	Ações Preferenciais (%)		
Controlador	97.138,350	99,998%	12.465,106	22,867%	109.603,456	72,274%
Conselho de Administração	1,800	0,002%	1,246	0,002%	3,046	0,002%
Diretoria	-	0,000%	6,164	0,011%	6,164	0,004%
Total	97.140,150	100,000%	12.472,516	22,880%	109.612,666	72,280%

"Valores expressos em milhares de ações, exceto porcentagens"

02068-0	BANCO SOFISA S.A.	60.889.128/0001-80
---------	-------------------	--------------------

15.01 - DESCRIÇÃO DAS INFORMAÇÕES ALTERADAS

Alteração do item 1.5

Quantidade de casas decimais das ações.

01.01 - IDENTIFICAÇÃO

1 - CÓDIGO CVM 02068-0	2 - DENOMINAÇÃO SOCIAL BANCO SOFISA S.A.	3 - CNPJ 60.889.128/0001-80
---------------------------	---	--------------------------------

ÍNDICE

GRUPO	QUADRO	DESCRIÇÃO	PÁGINA
01	01	IDENTIFICAÇÃO	1
01	02	SEDE	1
01	03	DIRETOR DE RELAÇÕES COM INVESTIDORES (Endereço para Correspondência com a Companhia)	1
01	04	REFERÊNCIA DO DFP	1
01	05	COMPOSIÇÃO DO CAPITAL SOCIAL	2
01	06	CARACTERÍSTICAS DA EMPRESA	2
01	07	SOCIEDADES NÃO INCLUIDAS NAS DEMONSTRAÇÕES FINANCEIRAS CONSOLIDADAS	2
01	08	PROVENTOS EM DINHEIRO	2
01	09	DIRETOR DE RELAÇÕES COM INVESTIDORES	2
02	01	BALANÇO PATRIMONIAL ATIVO	3
02	02	BALANÇO PATRIMONIAL PASSIVO	6
03	01	DEMONSTRAÇÃO DO RESULTADO	8
04	01	DEMONSTRAÇÃO DO FLUXO DE CAIXA	10
05	01	DEMONSTRAÇÃO DAS MUTAÇÕES DO PATRIMÔNIO LÍQUIDO DE 01/01/2008 A 31/12/2008	11
05	02	DEMONSTRAÇÃO DAS MUTAÇÕES DO PATRIMÔNIO LÍQUIDO DE 01/01/2007 A 31/12/2007	12
05	03	DEMONSTRAÇÃO DAS MUTAÇÕES DO PATRIMÔNIO LÍQUIDO DE 01/01/2006 A 31/12/2006	13
06	01	DEMONSTRAÇÃO DO VALOR ADICIONADO	14
07	01	BALANÇO PATRIMONIAL ATIVO CONSOLIDADO	15
07	02	BALANÇO PATRIMONIAL PASSIVO CONSOLIDADO	18
08	01	DEMONSTRAÇÃO DO RESULTADO CONSOLIDADO	20
09	01	DEMONSTRAÇÃO DO FLUXO DE CAIXA CONSOLIDADO	22
10	01	DEMONSTRAÇÃO DAS MUTAÇÕES DO PATRIMÔNIO LÍQUIDO CONSOLIDADO DE 01/01/2008 A 31/12/2008	23
10	02	DEMONSTRAÇÃO DAS MUTAÇÕES DO PATRIMÔNIO LÍQUIDO CONSOLIDADO DE 01/01/2007 A 31/12/2007	24
10	03	DEMONSTRAÇÃO DAS MUTAÇÕES DO PATRIMÔNIO LÍQUIDO CONSOLIDADO DE 01/01/2006 A 31/12/2006	25
11	01	DEMONSTRAÇÃO DO VALOR ADICIONADO CONSOLIDADO	26
12	01	PARECER DOS AUDITORES INDEPENDENTES - SEM RESSALVA	27
13	01	RELATÓRIO DA ADMINISTRAÇÃO	29
14	01	NOTAS EXPLICATIVAS	38
15	01	DESCRIÇÃO DAS INFORMAÇÕES ALTERADAS	88